

Índice

Dados da Empresa

| | |
|-----------------------|---|
| Composição do Capital | 1 |
|-----------------------|---|

DFs Individuais

| | |
|---------------------------|---|
| Balanço Patrimonial Ativo | 2 |
|---------------------------|---|

| | |
|-----------------------------|---|
| Balanço Patrimonial Passivo | 3 |
|-----------------------------|---|

| | |
|---------------------------|---|
| Demonstração do Resultado | 5 |
|---------------------------|---|

| | |
|--------------------------------------|---|
| Demonstração do Resultado Abrangente | 6 |
|--------------------------------------|---|

| | |
|--|---|
| Demonstração do Fluxo de Caixa (Método Indireto) | 7 |
|--|---|

Demonstração das Mutações do Patrimônio Líquido

| | |
|--------------------------------|---|
| DMPL - 01/01/2026 à 31/03/2026 | 8 |
|--------------------------------|---|

| | |
|--------------------------------|---|
| DMPL - 01/01/2025 à 31/03/2025 | 9 |
|--------------------------------|---|

| | |
|----------------------------------|----|
| Demonstração de Valor Adicionado | 10 |
|----------------------------------|----|

| | |
|--------------------------|----|
| Comentário do Desempenho | 11 |
|--------------------------|----|

| | |
|--------------------|----|
| Notas Explicativas | 21 |
|--------------------|----|

Pareceres e Declarações

| | |
|--|----|
| Relatório da Revisão Especial - Sem Ressalva | 53 |
|--|----|

| | |
|---|----|
| Declaração dos Diretores sobre as Demonstrações Financeiras | 55 |
|---|----|

| | |
|--|----|
| Declaração dos Diretores sobre o Relatório do Auditor Independente | 56 |
|--|----|

Dados da Empresa / Composição do Capital

| Número de Ações (Unidades) | Trimestre Atual 31/03/2026 |
|---------------------------------------|---------------------------------------|
| Do Capital Integralizado | |
| Ordinárias | 1.031.745 |
| Preferenciais | 659.115 |
| Total | 1.690.860 |
| Em Tesouraria | |
| Ordinárias | 0 |
| Preferenciais | 0 |
| Total | 0 |

DFs Individuais / Balanço Patrimonial Ativo**(Reais Mil)**

| Código da Conta | Descrição da Conta | Trimestre Atual 31/03/2026 | Exercício Anterior 31/12/2025 |
|------------------------|---|---------------------------------------|--|
| 1 | Ativo Total | 4.002.418 | 4.039.262 |
| 1.01 | Ativo Circulante | 1.444.017 | 1.483.506 |
| 1.01.01 | Caixa e Equivalentes de Caixa | 636.818 | 665.147 |
| 1.01.03 | Contas a Receber | 177.620 | 203.877 |
| 1.01.03.01 | Clientes | 177.620 | 203.877 |
| 1.01.04 | Estoques | 535.079 | 501.199 |
| 1.01.06 | Tributos a Recuperar | 37.085 | 33.447 |
| 1.01.06.01 | Tributos Correntes a Recuperar | 37.085 | 33.447 |
| 1.01.07 | Despesas Antecipadas | 5.598 | 1.178 |
| 1.01.08 | Outros Ativos Circulantes | 51.817 | 78.658 |
| 1.01.08.03 | Outros | 51.817 | 78.658 |
| 1.01.08.03.01 | Adiantamentos | 491 | 187 |
| 1.01.08.03.02 | Instrumentos financeiros - Swap | 51.021 | 77.537 |
| 1.01.08.03.03 | Outros Ativos | 305 | 934 |
| 1.02 | Ativo Não Circulante | 2.558.401 | 2.555.756 |
| 1.02.01 | Ativo Realizável a Longo Prazo | 532.397 | 510.045 |
| 1.02.01.01 | Aplicações Financeiras Avaliadas a Valor Justo através do Resultado | 60.758 | 58.847 |
| 1.02.01.01.01 | Títulos Designados a Valor Justo | 60.758 | 58.847 |
| 1.02.01.06 | Ativos Biológicos | 409.540 | 392.424 |
| 1.02.01.10 | Outros Ativos Não Circulantes | 62.099 | 58.774 |
| 1.02.01.10.03 | Impostos a Recuperar | 61.542 | 58.274 |
| 1.02.01.10.04 | Depósitos Judiciais | 409 | 408 |
| 1.02.01.10.05 | Outros Ativos | 148 | 92 |
| 1.02.02 | Investimentos | 25.358 | 25.358 |
| 1.02.02.02 | Propriedades para Investimento | 25.358 | 25.358 |
| 1.02.03 | Imobilizado | 1.996.354 | 2.016.137 |
| 1.02.03.01 | Imobilizado em Operação | 1.287.938 | 1.312.132 |
| 1.02.03.02 | Direito de Uso em Arrendamento | 365.719 | 395.895 |
| 1.02.03.03 | Imobilizado em Andamento | 342.697 | 308.110 |
| 1.02.04 | Intangível | 4.292 | 4.216 |
| 1.02.04.01 | Intangíveis | 4.292 | 4.216 |
| 1.02.04.01.02 | Intangível | 4.292 | 4.216 |

DFs Individuais / Balanço Patrimonial Passivo**(Reais Mil)**

| Código da Conta | Descrição da Conta | Trimestre Atual 31/03/2026 | Exercício Anterior 31/12/2025 |
|------------------------|---|---------------------------------------|--|
| 2 | Passivo Total | 4.002.418 | 4.039.262 |
| 2.01 | Passivo Circulante | 416.300 | 410.659 |
| 2.01.01 | Obrigações Sociais e Trabalhistas | 35.498 | 33.949 |
| 2.01.01.01 | Obrigações Sociais | 11.280 | 11.539 |
| 2.01.01.02 | Obrigações Trabalhistas | 24.218 | 22.410 |
| 2.01.02 | Fornecedores | 87.305 | 105.211 |
| 2.01.02.01 | Fornecedores Nacionais | 81.444 | 101.665 |
| 2.01.02.02 | Fornecedores Estrangeiros | 5.861 | 3.546 |
| 2.01.03 | Obrigações Fiscais | 34.990 | 33.200 |
| 2.01.03.01 | Obrigações Fiscais Federais | 33.070 | 30.952 |
| 2.01.03.01.01 | Imposto de Renda e Contribuição Social a Pagar | 492 | 492 |
| 2.01.03.01.02 | Obrigações Tributárias | 2.311 | 600 |
| 2.01.03.01.03 | Parcelamento de Impostos | 30.267 | 29.860 |
| 2.01.03.02 | Obrigações Fiscais Estaduais | 1.629 | 1.890 |
| 2.01.03.03 | Obrigações Fiscais Municipais | 291 | 358 |
| 2.01.04 | Empréstimos e Financiamentos | 249.872 | 229.091 |
| 2.01.04.01 | Empréstimos e Financiamentos | 143.825 | 156.207 |
| 2.01.04.01.01 | Em Moeda Nacional | 143.825 | 156.207 |
| 2.01.04.02 | Debêntures | 98.984 | 66.943 |
| 2.01.04.03 | Financiamento por Arrendamento | 7.063 | 5.941 |
| 2.01.05 | Outras Obrigações | 8.635 | 9.208 |
| 2.01.05.02 | Outros | 8.635 | 9.208 |
| 2.01.05.02.01 | Dividendos e JCP a Pagar | 722 | 722 |
| 2.01.05.02.05 | Adiantamento de Clientes | 6.367 | 8.227 |
| 2.01.05.02.07 | Outras obrigações | 1.546 | 259 |
| 2.02 | Passivo Não Circulante | 1.668.699 | 1.711.301 |
| 2.02.01 | Empréstimos e Financiamentos | 1.554.320 | 1.582.576 |
| 2.02.01.01 | Empréstimos e Financiamentos | 255.745 | 261.824 |
| 2.02.01.01.01 | Em Moeda Nacional | 255.745 | 261.824 |
| 2.02.01.02 | Debêntures | 895.884 | 896.532 |
| 2.02.01.03 | Financiamento por Arrendamento | 402.691 | 424.220 |
| 2.02.02 | Outras Obrigações | 49.900 | 56.602 |
| 2.02.02.02 | Outros | 49.900 | 56.602 |
| 2.02.02.02.04 | Parcelamento de Impostos | 47.586 | 54.288 |
| 2.02.02.02.05 | Adiantamento de Clientes | 2.314 | 2.314 |
| 2.02.03 | Tributos Diferidos | 59.159 | 65.221 |
| 2.02.03.01 | Imposto de Renda e Contribuição Social Diferidos | 59.159 | 65.221 |
| 2.02.04 | Provisões | 5.320 | 6.902 |
| 2.02.04.01 | Provisões Fiscais Previdenciárias Trabalhistas e Cíveis | 4.301 | 5.883 |
| 2.02.04.01.01 | Provisões Fiscais | 43 | 43 |
| 2.02.04.01.02 | Provisões Previdenciárias e Trabalhistas | 1.725 | 3.247 |
| 2.02.04.01.04 | Provisões Cíveis | 2.533 | 2.593 |
| 2.02.04.02 | Outras Provisões | 1.019 | 1.019 |
| 2.02.04.02.03 | Provisões para Passivos Ambientais e de Desativação | 1.019 | 1.019 |
| 2.03 | Patrimônio Líquido | 1.917.419 | 1.917.302 |

DFs Individuais / Balanço Patrimonial Passivo**(Reais Mil)**

| Código da Conta | Descrição da Conta | Trimestre Atual 31/03/2026 | Exercício Anterior 31/12/2025 |
|------------------------|----------------------------------|---------------------------------------|--|
| 2.03.01 | Capital Social Realizado | 1.701.871 | 1.701.871 |
| 2.03.02 | Reservas de Capital | 30.000 | 30.000 |
| 2.03.02.01 | Ágio na Emissão de Ações | 30.000 | 30.000 |
| 2.03.04 | Reservas de Lucros | 183.734 | 183.734 |
| 2.03.04.01 | Reserva Legal | 76.871 | 76.871 |
| 2.03.04.10 | Garantia Operacional | 106.863 | 106.863 |
| 2.03.05 | Lucros/Prejuízos Acumulados | 117 | 0 |
| 2.03.06 | Ajustes de Avaliação Patrimonial | 1.697 | 1.697 |

DFs Individuais / Demonstração do Resultado**(Reais Mil)**

| Código da Conta | Descrição da Conta | Acumulado do Atual Exercício 01/01/2026 à 31/03/2026 | Acumulado do Exercício Anterior 01/01/2025 à 31/03/2025 |
|------------------------|--|---|--|
| 3.01 | Receita de Venda de Bens e/ou Serviços | 373.231 | 356.684 |
| 3.02 | Custo dos Bens e/ou Serviços Vendidos | -277.198 | -261.878 |
| 3.03 | Resultado Bruto | 96.033 | 94.806 |
| 3.04 | Despesas/Receitas Operacionais | -34.269 | -34.789 |
| 3.04.01 | Despesas com Vendas | -39.981 | -32.809 |
| 3.04.02 | Despesas Gerais e Administrativas | -20.672 | -22.185 |
| 3.04.04 | Outras Receitas Operacionais | 37.653 | 35.706 |
| 3.04.04.01 | Incentivos fiscais | 36.657 | 34.321 |
| 3.04.04.03 | Outras Receitas Operacionais | 996 | 1.385 |
| 3.04.05 | Outras Despesas Operacionais | -11.269 | -15.501 |
| 3.04.05.01 | Perda sobre Ativo Biológico | -459 | -5.736 |
| 3.04.05.02 | Outras Despesas Operacionais | -10.810 | -9.765 |
| 3.05 | Resultado Antes do Resultado Financeiro e dos Tributos | 61.764 | 60.017 |
| 3.06 | Resultado Financeiro | -67.709 | -32.449 |
| 3.06.01 | Receitas Financeiras | 24.489 | 19.423 |
| 3.06.02 | Despesas Financeiras | -92.198 | -51.872 |
| 3.06.02.01 | Despesas Financeiras | -63.557 | -58.562 |
| 3.06.02.02 | Instrumentos Financeiros Líquidos | -28.470 | 13.772 |
| 3.06.02.03 | Variações Cambiais Líquidas | -171 | -7.082 |
| 3.07 | Resultado Antes dos Tributos sobre o Lucro | -5.945 | 27.568 |
| 3.08 | Imposto de Renda e Contribuição Social sobre o Lucro | 6.062 | 381 |
| 3.08.01 | Corrente | 0 | -267 |
| 3.08.02 | Diferido | 6.062 | 648 |
| 3.09 | Resultado Líquido das Operações Continuadas | 117 | 27.949 |
| 3.11 | Lucro/Prejuízo do Período | 117 | 27.949 |
| 3.99 | Lucro por Ação - (Reais / Ação) | | |
| 3.99.01 | Lucro Básico por Ação | | |
| 3.99.01.01 | ON | 0,07 | 22,58 |
| 3.99.01.02 | PN | 0,07 | 22,58 |
| 3.99.02 | Lucro Diluído por Ação | | |
| 3.99.02.01 | ON | 0,07 | 22,58 |
| 3.99.02.02 | PN | 0,07 | 22,58 |

DFs Individuais / Demonstração do Resultado Abrangente**(Reais Mil)**

| Código da Conta | Descrição da Conta | Acumulado do Atual Exercício 01/01/2026 à 31/03/2026 | Acumulado do Exercício Anterior 01/01/2025 à 31/03/2025 |
|----------------------------|---------------------------------|---|--|
| 4.01 | Lucro Líquido do Período | 117 | 27.949 |
| 4.03 | Resultado Abrangente do Período | 117 | 27.949 |

DFs Individuais / Demonstração do Fluxo de Caixa (Método Indireto)**(Reais Mil)**

| Código da Conta | Descrição da Conta | Acumulado do Atual | Acumulado do Exercício |
|-----------------|---|-------------------------|-------------------------------------|
| | | 01/01/2026 à 31/03/2026 | Anterior 01/01/2025 à 31/03/2025 |
| 6.01 | Caixa Líquido Atividades Operacionais | 80.707 | 20.918 |
| 6.01.01 | Caixa Gerado nas Operações | 124.047 | 117.541 |
| 6.01.01.01 | Resultado do Exercício | 117 | 27.949 |
| 6.01.01.02 | Depreciação e Amortização | 26.091 | 23.411 |
| 6.01.01.03 | Exaustão Ativo Biológico | 6.431 | 3.569 |
| 6.01.01.05 | Juros, derivativos e variações cambiais Líquidas | 90.918 | 50.772 |
| 6.01.01.06 | Avaliação a Valor Justo | 459 | 5.736 |
| 6.01.01.07 | Resultado da Alienação de Imobilizado, Biológico e Arrendamento | 6.073 | 208 |
| 6.01.01.08 | Tributos Diferidos | -6.062 | -648 |
| 6.01.01.09 | Outros | 144 | 3.256 |
| 6.01.01.10 | Provisões (reversões) para riscos | -124 | 147 |
| 6.01.01.11 | Provisão estimativa para crédito de liquidação duvidosa | 0 | 3.141 |
| 6.01.02 | Variações nos Ativos e Passivos | -29.203 | -80.716 |
| 6.01.02.01 | Contas a Receber de Clientes | 26.257 | 4.352 |
| 6.01.02.02 | Estoques | -27.570 | -38.451 |
| 6.01.02.03 | Impostos a Recuperar | -7.050 | -6.490 |
| 6.01.02.04 | Adiantamentos | -305 | -22.286 |
| 6.01.02.05 | Despesas Antecipadas | -4.420 | 671 |
| 6.01.02.06 | Depósitos Judiciais | -2 | 38 |
| 6.01.02.07 | Fornecedores | -17.589 | -19.267 |
| 6.01.02.08 | Adiantamentos de Clientes | -1.860 | 1.776 |
| 6.01.02.09 | Obrigações Sociais | 1.549 | 1.433 |
| 6.01.02.10 | Obrigações Tributárias | 1.383 | -2.940 |
| 6.01.02.12 | Provisão para riscos | -1.458 | 0 |
| 6.01.02.13 | Outras Contas a Pagar | 1.284 | 428 |
| 6.01.02.14 | Outras contas a receber | 578 | 20 |
| 6.01.03 | Outros | -14.137 | -15.907 |
| 6.01.03.01 | Pagamento de Juros | -14.137 | -15.907 |
| 6.02 | Caixa Líquido Atividades de Investimento | -63.219 | -79.295 |
| 6.02.01 | Aplicações no Imobilizado e Intangível | -38.509 | -40.880 |
| 6.02.02 | Aplicações no Ativo Biológico | -24.510 | -29.732 |
| 6.02.03 | Aplicação Financeira | -1.911 | 1.792 |
| 6.02.04 | Alienação de Imobilizado e Intangível | 1.711 | 84 |
| 6.02.05 | Aplicações em propriedades para investimentos | 0 | -10.559 |
| 6.03 | Caixa Líquido Atividades de Financiamento | -45.329 | -59.524 |
| 6.03.04 | Pagamento de Instrumentos Financeiros Derivativos | -1.953 | -1.388 |
| 6.03.05 | Pagamento de Empréstimos e Financiamentos e Arrendamento | -35.847 | -51.591 |
| 6.03.06 | Pagamento de parcelamento de impostos | -7.529 | -6.545 |
| 6.04 | Variação Cambial s/ Caixa e Equivalentes | -488 | -41 |
| 6.05 | Aumento (Redução) de Caixa e Equivalentes | -28.329 | -117.942 |
| 6.05.01 | Saldo Inicial de Caixa e Equivalentes | 665.147 | 603.972 |
| 6.05.02 | Saldo Final de Caixa e Equivalentes | 636.818 | 486.030 |

DFs Individuais / Demonstração das Mutações do Patrimônio Líquido / DMPL - 01/01/2026 à 31/03/2026**(Reais Mil)**

| Código da Conta | Descrição da Conta | Capital Social Integralizado | Reservas de Capital, Opções Outorgadas e Ações em Tesouraria | Reservas de Lucro | Lucros ou Prejuízos Acumulados | Outros Resultados Abrangentes | Patrimônio Líquido |
|------------------------|---|-------------------------------------|---|--------------------------|---------------------------------------|--------------------------------------|---------------------------|
| 5.01 | Saldos Iniciais | 1.701.871 | 30.000 | 185.431 | 0 | 0 | 1.917.302 |
| 5.02 | Ajustes de Exercícios Anteriores | 0 | 0 | 0 | 0 | 0 | 0 |
| 5.03 | Saldos Iniciais Ajustados | 1.701.871 | 30.000 | 185.431 | 0 | 0 | 1.917.302 |
| 5.04 | Transações de Capital com os Sócios | 0 | 0 | 0 | 0 | 0 | 0 |
| 5.05 | Resultado Abrangente Total | 0 | 0 | 0 | 117 | 0 | 117 |
| 5.05.01 | Lucro Líquido do Período | 0 | 0 | 0 | 117 | 0 | 117 |
| 5.06 | Mutações Internas do Patrimônio Líquido | 0 | 0 | 0 | 0 | 0 | 0 |
| 5.07 | Saldos Finais | 1.701.871 | 30.000 | 185.431 | 117 | 0 | 1.917.419 |

DFs Individuais / Demonstração das Mutações do Patrimônio Líquido / DMPL - 01/01/2025 à 31/03/2025**(Reais Mil)**

| Código da Conta | Descrição da Conta | Capital Social Integralizado | Reservas de Capital, Opções Outorgadas e Ações em Tesouraria | Reservas de Lucro | Lucros ou Prejuízos Acumulados | Outros Resultados Abrangentes | Patrimônio Líquido |
|------------------------|---|-------------------------------------|---|--------------------------|---------------------------------------|--------------------------------------|---------------------------|
| 5.01 | Saldos Iniciais | 833.709 | 30.000 | 996.259 | 0 | 0 | 1.859.968 |
| 5.02 | Ajustes de Exercícios Anteriores | 0 | 0 | 0 | 0 | 0 | 0 |
| 5.03 | Saldos Iniciais Ajustados | 833.709 | 30.000 | 996.259 | 0 | 0 | 1.859.968 |
| 5.04 | Transações de Capital com os Sócios | 0 | 0 | 0 | 0 | 0 | 0 |
| 5.05 | Resultado Abrangente Total | 0 | 0 | 0 | 27.949 | 0 | 27.949 |
| 5.05.01 | Lucro Líquido do Período | 0 | 0 | 0 | 27.949 | 0 | 27.949 |
| 5.06 | Mutações Internas do Patrimônio Líquido | 0 | 0 | 0 | 0 | 0 | 0 |
| 5.07 | Saldos Finais | 833.709 | 30.000 | 996.259 | 27.949 | 0 | 1.887.917 |

DFs Individuais / Demonstração de Valor Adicionado**(Reais Mil)**

| Código da Conta | Descrição da Conta | Acumulado do Atual Exercício 01/01/2026 à 31/03/2026 | Acumulado do Exercício Anterior 01/01/2025 à 31/03/2025 |
|------------------------|--|---|--|
| 7.01 | Receitas | 534.830 | 520.238 |
| 7.01.01 | Vendas de Mercadorias, Produtos e Serviços | 464.647 | 443.998 |
| 7.01.02 | Outras Receitas | 31.770 | 35.688 |
| 7.01.03 | Receitas refs. à Construção de Ativos Próprios | 38.413 | 40.552 |
| 7.02 | Insumos Adquiridos de Terceiros | -292.867 | -294.931 |
| 7.02.01 | Custos Prods., Mercs. e Servs. Vendidos | -150.178 | -144.759 |
| 7.02.02 | Materiais, Energia, Servs. de Terceiros e Outros | -142.479 | -140.994 |
| 7.02.03 | Perda/Recuperação de Valores Ativos | -210 | -9.178 |
| 7.03 | Valor Adicionado Bruto | 241.963 | 225.307 |
| 7.04 | Retenções | -32.522 | -23.411 |
| 7.04.01 | Depreciação, Amortização e Exaustão | -32.522 | -23.411 |
| 7.05 | Valor Adicionado Líquido Produzido | 209.441 | 201.896 |
| 7.06 | Vlr Adicionado Recebido em Transferência | 24.489 | 19.731 |
| 7.06.02 | Receitas Financeiras | 24.489 | 19.731 |
| 7.07 | Valor Adicionado Total a Distribuir | 233.930 | 221.627 |
| 7.08 | Distribuição do Valor Adicionado | 233.930 | 221.627 |
| 7.08.01 | Pessoal | 39.563 | 37.256 |
| 7.08.01.01 | Remuneração Direta | 28.960 | 27.120 |
| 7.08.01.02 | Benefícios | 8.522 | 6.382 |
| 7.08.01.04 | Outros | 2.081 | 3.754 |
| 7.08.02 | Impostos, Taxas e Contribuições | 93.443 | 95.294 |
| 7.08.02.01 | Federais | 39.493 | 43.770 |
| 7.08.02.02 | Estaduais | 53.950 | 50.569 |
| 7.08.02.03 | Municipais | 0 | 955 |
| 7.08.03 | Remuneração de Capitais de Terceiros | 100.807 | 61.128 |
| 7.08.03.01 | Juros | 92.198 | 52.181 |
| 7.08.03.02 | Aluguéis | 8.609 | 8.947 |
| 7.08.04 | Remuneração de Capitais Próprios | 117 | 27.949 |
| 7.08.04.03 | Lucros Retidos / Prejuízo do Período | 117 | 27.949 |

Comentário do Desempenho



Açailândia/MA, 12 de maio de 2026 - A Aço Verde do Brasil S.A. (“**AVB**” ou “**Companhia**”) divulga seus resultados do primeiro trimestre de 2026 (1T26), e as comparações são relativas ao quarto trimestre de 2025 (4T25) e ao primeiro trimestre de 2025 (1T25).

Destaques



Venda de laminados de 96,8 mil toneladas, recorde de vendas para um primeiro trimestre



EBITDA ajustado de R\$100,8 milhões e margem EBITDA ajustada de 27,0%



Receita Líquida de R\$373,2 milhões, crescimento de 4,6% em relação ao 1T25



Geração de caixa operacional de R\$94,8 milhões

| R\$ M M | 1T26 | 4T25 | Variação | 1T25 | Variação |
|---|-------------|--------------|--------------|-------------|--------------|
| Vendas de Laminados (em toneladas) | 96,8 | 106,1 | -8,8% | 80,2 | 20,6% |
| Resultados (R\$ milhões) | | | | | |
| Receita Líquida | 373,2 | 431,1 | -13,4% | 356,7 | 4,6% |
| Lucro Bruto | 96,0 | 117,0 | -17,9% | 94,8 | 1,3% |
| Margem Bruta (%) | 25,7% | 27,1% | -1,4 p.p. | 26,6% | -0,8 p.p. |
| EBITDA Ajustado | 100,8 | 127,3 | -20,9% | 100,9 | -0,2% |
| Margem EBITDA ajustada (%) | 27,0% | 29,5% | -2,5 p.p. | 28,3% | -1,3 p.p. |
| Lucro Líquido | 0,1 | 38,2 | -99,7% | 27,9 | -99,6% |
| Margem Líquida (%) | 0,0% | 8,9% | -8,8 p.p. | 7,8% | -7,8 p.p. |
| Dívida Líquida | 645,8 | 580,0 | 11,4% | 536,4 | 20,4% |
| Disponibilidades* | 697,6 | 724,0 | -3,6% | 590,4 | 18,2% |
| Dívida Líquida / EBITDA ajustado LTM | 1,6 | 1,5 | 11,4% | 0,9 | 74,5% |

*Inclui rubricas Caixa e Equivalente de Caixa e Aplicações Financeiras (garantidoras de dívida)

As demonstrações contábeis intermediárias foram apresentadas de acordo com as práticas contábeis adotadas no Brasil emitidas pelo Comitê de Pronunciamentos Contábeis (“CPC”), aprovadas pela Comissão de Valores Mobiliários (“CVM”) e pelo Conselho Federal de Contabilidade (“CFC”) e de acordo com os padrões internacionais de relatórios financeiros (International Financial Reporting Standards - “IFRS”, emitidas pelo International Accounting Standards Board - “IASB”). As informações operacionais e financeiras são apresentadas com base em números consolidados em Reais (R\$). Os somatórios podem divergir devido a arredondamentos.

Comentário do Desempenho



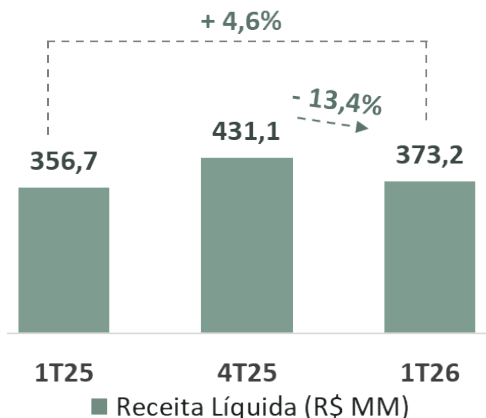
| Volume de Vendas

| Toneladas (Mercado Interno) | 1T26 | 4T25 | Variação | 1T25 | Variação |
|-------------------------------|----------------|----------------|---------------|---------------|---------------|
| Venda de Laminados | 96.759 | 106.075 | -8,8% | 80.214 | +20,6% |
| Venda de Sem acabados: | 4.534 | 17.578 | -74,2% | 5.957 | -23,9% |
| Mercado Interno | 4.534 | 7.548 | -39,9% | 5.957 | -23,9% |
| Mercado Externo | 0 | 10.030 | -100,0% | 0 | n.m. |
| Volume Total | 101.293 | 123.653 | -18,1% | 86.171 | +17,5% |

A venda total de laminados de aço no 1T26 apresentou aumento de 20,6% em comparação com o 1T25, refletindo principalmente o maior volume de vendas nas regiões Sudeste e Nordeste, com destaque para a demanda associada ao setor da Construção Civil. Em relação ao 4T25, observou-se redução de 8,8%, atribuída sobretudo à menor demanda na região Sudeste, em linha com a sazonalidade típica do início do ano.

| Receita Líquida

A receita líquida do 1T26 apresentou aumento de 4,6% em relação ao 1T25 devido ao aumento no volume de vendas, sendo parcialmente compensado pelo menor preço médio de venda do aço. Já em relação ao 4T25, houve redução de 13,4% acompanhando, principalmente, a redução no volume de vendas.



| Lucro Bruto

| R\$ M M | 1T26 | 4T25 | Variação | 1T25 | Variação |
|--------------------------|--------------|--------------|------------------|--------------|------------------|
| Receita líquida | 373,2 | 431,1 | -13,4% | 356,7 | 4,6% |
| Custo do Produto Vendido | -277,2 | -314,1 | -11,7% | -261,9 | 5,9% |
| Lucro Bruto | 96,0 | 117,0 | -17,9% | 94,8 | 1,3% |
| <i>margem bruta (%)</i> | <i>25,7%</i> | <i>27,1%</i> | <i>-1,4 p.p.</i> | <i>26,6%</i> | <i>-0,8 p.p.</i> |

O lucro bruto no 1T26 apresentou aumento de 1,3% quando comparado com o 1T25 devido, principalmente, ao maior volume de vendas, sendo parcialmente compensado pelo menor preço de venda do aço. Já em relação ao 4T25, houve redução de 17,9% no lucro bruto acompanhando o menor

Comentário do Desempenho

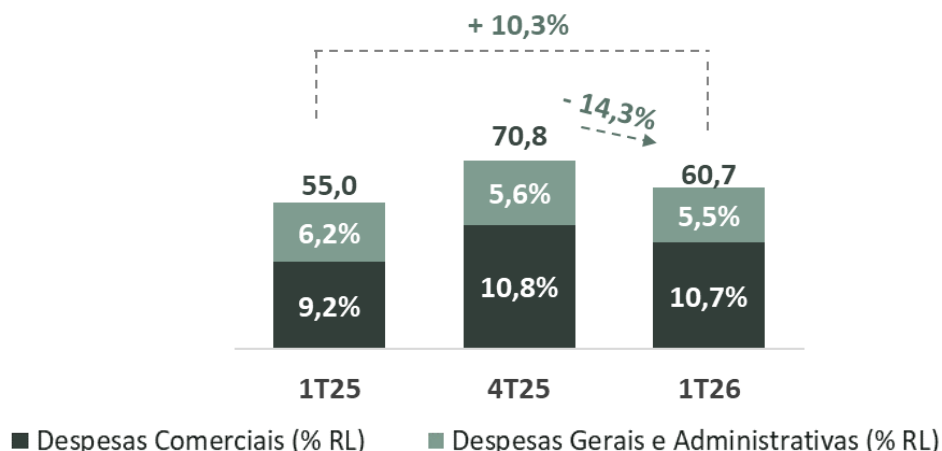


volume de vendas. A margem bruta, por sua vez, reduziu em 0,8 p.p. em relação ao 1T25 e 1,4 p. p. em relação ao 4T25.

Despesas com Vendas, Gerais e Administrativas (DVGA)

As despesas com vendas, gerais e administrativas (DVGA) totalizaram R\$ 60,7 milhões no 1T26, com aumento de 10,3% em relação ao 1T25, refletindo principalmente a elevação das despesas com frete associadas ao maior volume de vendas. Na comparação com o 4T25, houve redução de 14,3%, em linha com o menor volume comercializado no trimestre.

Despesas DVGA



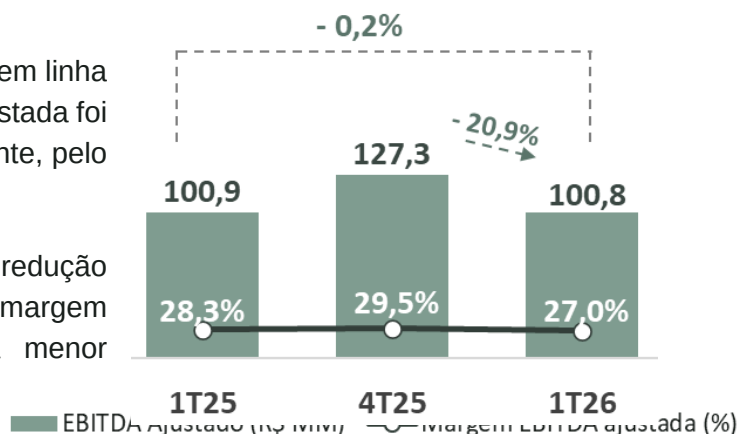
Comentário do Desempenho



EBITDA

O EBITDA ajustado atingiu R\$100,8 milhões no 1T26, em linha com o apresentado no 1T25. Já a margem EBITDA ajustada foi de 27,0%, redução de 1,3 p.p. impactada, principalmente, pelo menor preço médio do aço.

Em relação ao 4T25, o EBITDA ajustado apresentou redução de 20,9%, acompanhando a redução das vendas, e a margem EBITDA ajustada redução de 2,5 p.p. devido a menor alavancagem operacional.



A conciliação¹ do lucro líquido com o EBITDA é como segue:

| R\$ M M | 1T26 | 4T25 | Variação | 1T25 | Variação |
|---|--------------|--------------|------------------|--------------|------------------|
| Lucro Líquido | 0,1 | 38,2 | -99,7% | 27,9 | -99,6% |
| Resultado Financeiro | 67,7 | 32,7 | 107,3% | 32,4 | 108,7% |
| Depreciação e amortização | 26,1 | 27,7 | -6,0% | 23,4 | 11,4% |
| Exaustão ativo biológico | 6,4 | 7,4 | -13,4% | 3,6 | 80,2% |
| IR/CSLL | -6,1 | 13,7 | - | -0,4 | 1491,1% |
| EBITDA | 94,3 | 119,7 | -21,2% | 87,0 | 8,4% |
| margem (%) | 25,3% | 27,8% | -2,5 p.p. | 24,4% | +0,9 p.p. |
| Efeitos Não Recorrentes/Não Operacionais¹ | 6,5 | 7,6 | -15,0% | 14,0 | -53,5% |
| Ganho/perda de ativo biológico | 0,5 | 4,3 | -89,3% | 5,7 | -92,0% |
| Receitas Diversas | -1,0 | -7,4 | -86,7% | -1,4 | -28,4% |
| Provisão, perdas e ganhos em contingências | -0,1 | 2,8 | - | 3,3 | - |
| Outros | 7,1 | 8,0 | -10,6% | 6,3 | 12,9% |
| EBITDA Ajustado | 100,8 | 127,3 | -20,9% | 100,9 | -0,2% |
| margem (%) | 27,0% | 29,5% | -2,5 p.p. | 28,3% | -1,3 p.p. |

Resultado Financeiro

¹ Efeitos não recorrentes/não operacionais referem-se à adição ou exclusão do valor justo de ativos biológicos, a perda (ganho) na baixa de ativo imobilizado e constituição (reversão) de provisão para contingências e receitas e despesas não recorrentes, tais como: indenizações, ganhos (perdas) em demandas judiciais, créditos extemporâneos e despesas doações e multas de atuações.

Comentário do Desempenho



O resultado financeiro no 1T26 foi uma despesa de R\$67,7 milhões, sendo uma despesa de R\$32,4 milhões no 1T25. As principais variações neste período comparativo foram:

| R\$ M M | 1T26 | 4T25 | Varição | 1T25 | Varição |
|---|--------------|--------------|----------------|--------------|---------------|
| Receitas Financeiras | 24,5 | 26,3 | -7,0% | 19,4 | 26,1% |
| Rendimento de aplicação financeira | 23,0 | 25,4 | -9,6% | 18,3 | 25,6% |
| Outras | 1,5 | 0,9 | 64,3% | 1,1 | 34,5% |
| Despesas Financeiras | -63,6 | -62,1 | 2,4% | -58,6 | 8,5% |
| Encargos de empréstimos, financiamentos e debêntures | -45,5 | -43,4 | 4,8% | -39,8 | 14,3% |
| Juros de arrendamento | -14,3 | -16,3 | -12,2% | -15,6 | -8,4% |
| Outras | -3,8 | -2,5 | 54,8% | -3,2 | 18,7% |
| Instrumentos financeiros derivativos, líquidos | -28,5 | -0,5 | 5312,2% | 13,8 | - |
| Varição cambial | -0,2 | 3,6 | - | -7,1 | -97,6% |
| Resultado Financeiro | -67,7 | -32,7 | 107,3% | -32,4 | 108,7% |

- (i) reconhecimento de despesa de R\$28,5 milhões decorrente, principalmente, da marcação a mercado do derivativo de SWAP de IPCA para CDI, utilizado para mitigar o risco econômico associado a dívidas indexadas ao IPCA. Os efeitos contábeis do derivativo e da dívida protegida são reconhecidos de forma distinta, uma vez que o derivativo é ajustado ao valor justo, enquanto os encargos da dívida são apropriados ao longo do tempo, podendo resultar em assimetrias temporárias no resultado financeiro. No 1T25, essa mesma operação havia resultado em uma receita financeira de R\$13,8 milhões;
- (ii) aumento das despesas com encargos de empréstimos, financiamentos e debêntures, que totalizaram R\$45,5 milhões, ante R\$39,8 milhões no 1T25, em linha com a evolução do endividamento e o patamar das taxas de juros no período;
Tendo sido parcialmente compensadas:
- (iii) pelo aumento dos rendimentos com aplicações financeiras, que passaram de R\$18,3 milhões no 1T25 para R\$23,0 milhões no 1T26, acompanhando a elevação da taxa SELIC; e
- (iv) pela redução da despesa financeira com variação cambial, que totalizou R 0,2 milhão no 1T26, ante R\$7,1 milhões no 1T25.

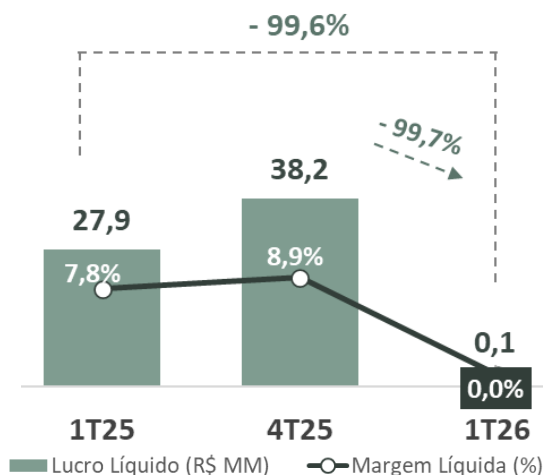
Em relação ao 4T25, a variação do resultado financeiro reflete principalmente a despesa de R\$28,5 milhões com derivativo SWAP de IPCA para CDI, conforme explicado acima, ante uma receita de R\$13,8 milhões registrada no trimestre anterior.

| Lucro Líquido



Comentário do Desempenho

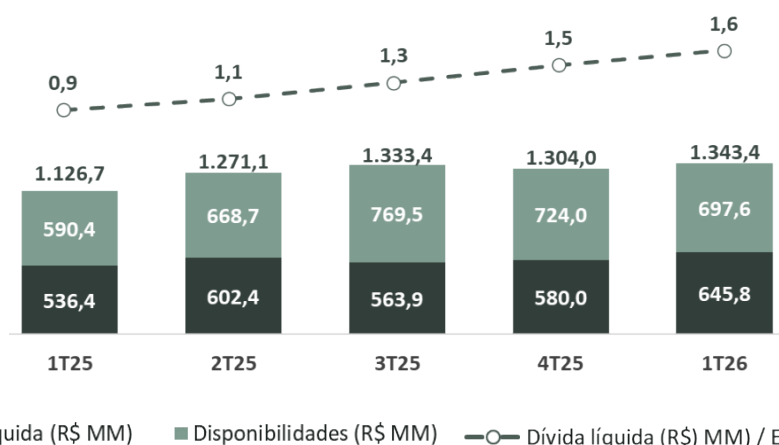
O lucro líquido atingiu R\$0,1 milhão no 1T26, redução de 99,6% em relação ao 1T25 e 99,7% em relação ao 4T25. A redução do lucro líquido se deve, principalmente, pelas maiores despesas financeiras apresentadas no 1T26.



Endividamento e Alavancagem Financeira

A Companhia manteve sua sólida estrutura de capital no 1T26, apresentando uma dívida líquida de R\$645,8 milhões e alavancagem líquida (Dívida Líquida / EBITDA LTM) em 1,6x.

Endividamento e Alavancagem Financeira



Em setembro de 2025, a Companhia captou R\$68,5 milhões junto à Financiadora de Estudos e Projetos (FINEP), correspondendo a aproximadamente 4,7% da dívida bruta total. Os recursos serão aplicados em projetos de inovação e desenvolvimento tecnológico, incluindo a implantação de um viveiro e do ativo biológico decorrente das mudas produzidas, a construção de uma planta de briquetes — voltada

Comentário do Desempenho



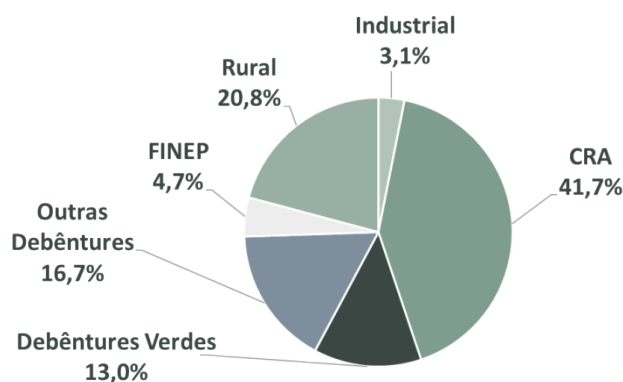
à redução de custos e ao reaproveitamento de resíduos — e a instalação de fornos Beston, que contribuirão para a geração de créditos de carbono. A iniciativa reforça o compromisso da Companhia com a melhoria contínua de processos e o aumento da eficiência operacional.

A Companhia realizou, em junho de 2024, a primeira emissão de Debêntures Verdes do setor siderúrgico nacional, representando, no 1T26, cerca de 13,0% da dívida bruta total da Companhia. As 3ª e 5ª emissões de Debêntures, realizadas em junho de 2023 e junho de 2025, respectivamente, representavam cerca de 16,7% da dívida bruta total. Já as operações de debêntures realizadas em abril de 2021 e junho de 2022, que dão lastro à 1ª e 2ª emissão de CRAs da Companhia (R\$250 milhões e R\$400 milhões de valor de principal, respectivamente), representavam 41,7% da dívida bruta total no 1T26.

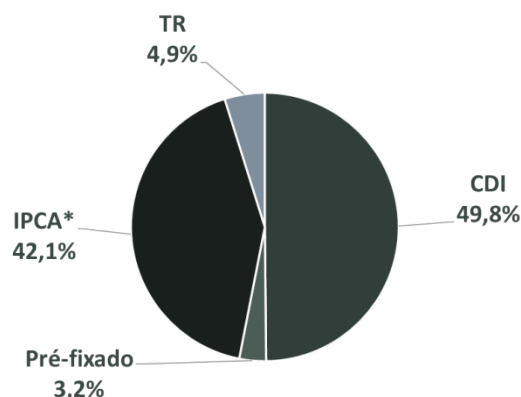
A modalidade de crédito rural representava cerca de 20,8% da dívida bruta da Companhia.

Atualmente, 3,2% da dívida bruta total encontra-se em taxas pré-fixadas e 96,8% em taxas pós-fixadas, a um custo total médio equivalente a 104% do CDI.

Tipo de Dívida Financeira – 1T26



Indexadores Dívida Financeira Bruta –

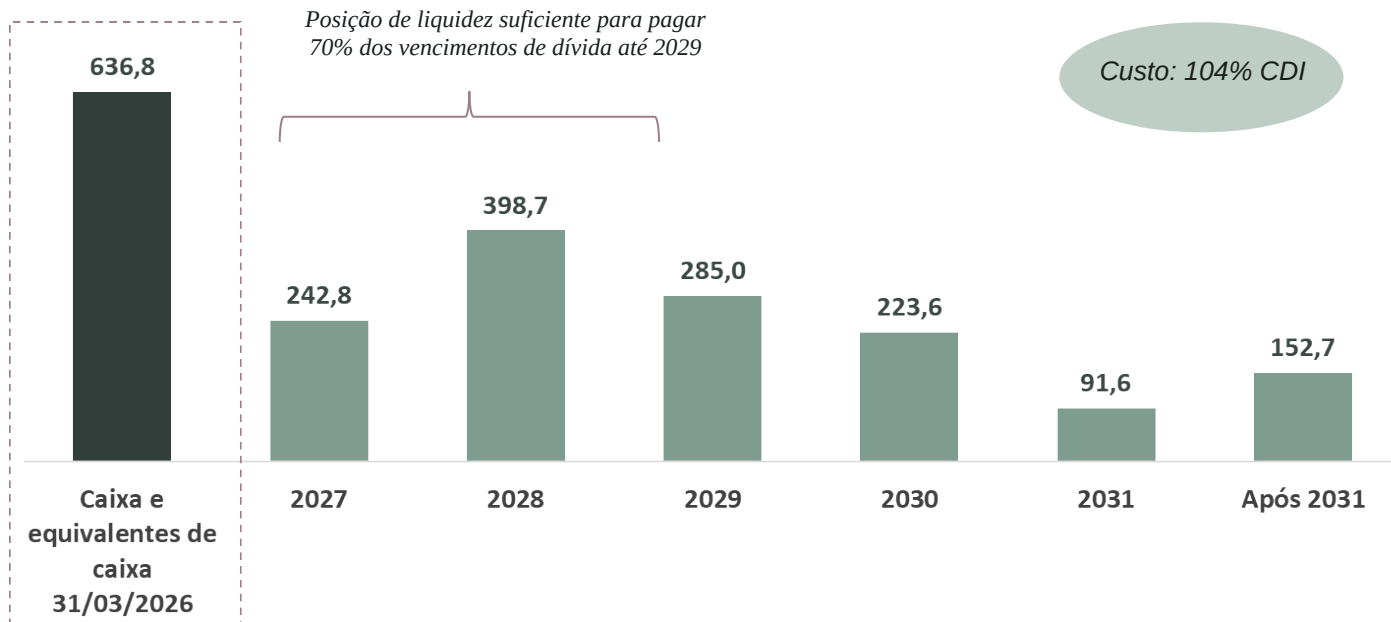


*IPCA transformado em CDI via operação SWAP

Comentário do Desempenho



Cronograma de Amortização de Dívida (R\$ MM)



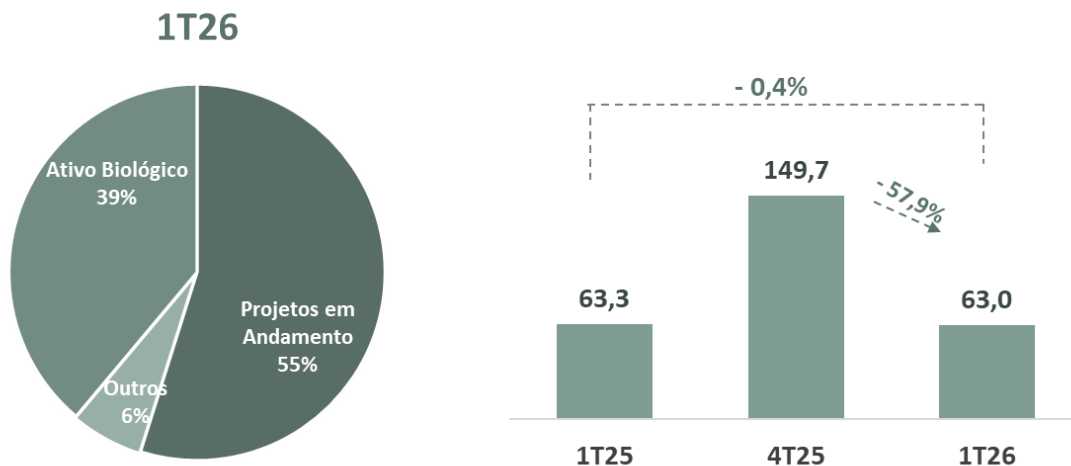
CAPEX

A Companhia investiu o montante de R\$63,0 milhões em CAPEX no 1T26, sendo (i) R\$24,5 milhões em ativo biológico, (ii) R\$34,6 milhões em projetos de melhoria da usina e (iii) R\$3,9 milhões em outros investimentos.



Comentário do Desempenho

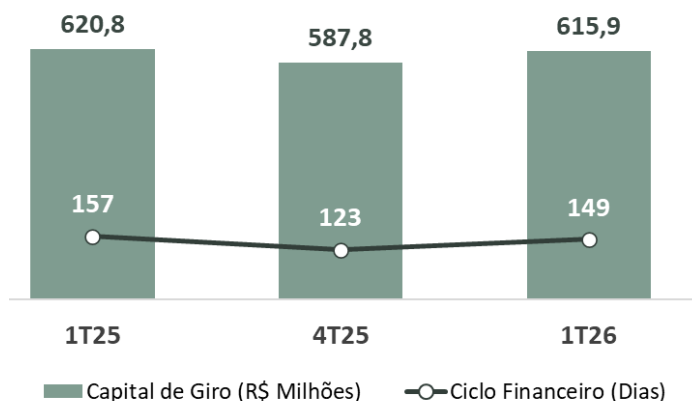
CAPEX (R\$ Milhões)



Capital de Giro

O capital de giro da Companhia atingiu R\$615,9 milhões no 1T26, mantendo-se em nível similar ao observado no 1T25. Na comparação com o 4T25, houve aumento de 4,8%, explicado principalmente pela elevação dos estoques ao final do trimestre, parcialmente compensada pela redução do saldo de fornecedores.

Capital de Giro (R\$ Milhões) e Ciclo Financeiro (dias)



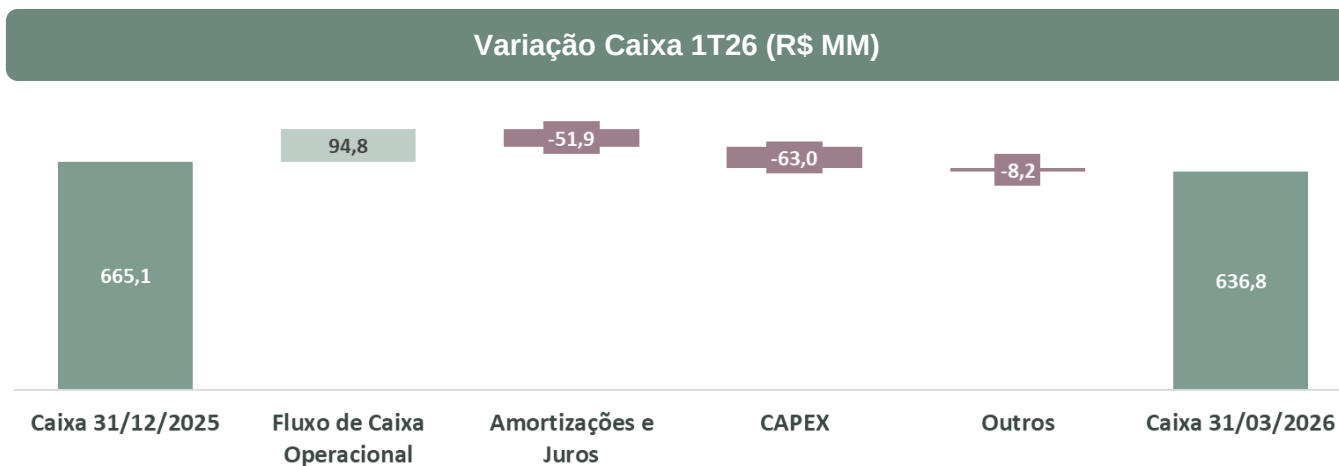
Já o ciclo financeiro (capital de giro dividido pela receita líquida) foi de 149 dias no 1T26.

Caixa e Equivalentes a Caixa

Comentário do Desempenho



A Companhia encerrou o 1T26 com uma posição de caixa de R\$636,8 milhões. As principais variações no caixa e equivalentes de caixa no período decorreram, principalmente, da geração de caixa operacional de R\$94,8 milhões, compensada pelos desembolsos de R\$63,0 milhões em CAPEX e de R\$51,9 milhões referentes a amortizações e pagamento de juros de dívidas bancárias.



Notas Explicativas

Informações Trimestrais (ITR)

Aço Verde do Brasil S.A.

31 de março de 2026
com Relatório do Auditor Independente

Notas Explicativas

Aço Verde do Brasil S.A.

Balanco patrimonial

31 de março de 2026 e 31 de dezembro de 2025

(Em milhares de reais)

| | Nota | 31/03/2026 | 31/12/2025 |
|--|------|-------------------------|-------------------------|
| Ativo | | | |
| Circulante | | | |
| Caixa e equivalentes de caixa | 3 | 636.818 | 665.147 |
| Contas a receber | 5 | 177.620 | 203.877 |
| Estoques | 6 | 535.079 | 501.199 |
| Impostos a recuperar | 7 | 37.085 | 33.447 |
| Instrumentos financeiros - derivativos | 14 | 51.021 | 77.537 |
| Outros ativos | | 6.394 | 2.299 |
| | | <u>1.444.017</u> | <u>1.483.506</u> |
| Não circulante | | | |
| Realizável a longo prazo | | | |
| Aplicações financeiras | 4 | 60.758 | 58.847 |
| Impostos a recuperar | 7 | 61.542 | 58.274 |
| Depósitos judiciais | 15 | 409 | 408 |
| Outros ativos | | 148 | 92 |
| | | <u>122.857</u> | <u>117.621</u> |
| Ativos biológicos | 9 | 409.540 | 392.424 |
| Propriedades para investimento | | 25.358 | 25.358 |
| Ativos de direito de uso | 11 | 365.719 | 395.895 |
| Imobilizado | 10 | 1.630.635 | 1.620.242 |
| Intangível | | 4.292 | 4.216 |
| | | <u>2.435.544</u> | <u>2.438.135</u> |
| | | <u>2.558.401</u> | <u>2.555.756</u> |
| Total do ativo | | <u><u>4.002.418</u></u> | <u><u>4.039.262</u></u> |

Notas Explicativas

Aço Verde do Brasil S.A.

Balanço patrimonial

31 de março de 2026 e 31 de dezembro de 2025

(Em milhares de reais)

| | Nota | 31/03/2026 | 31/12/2025 |
|---|------|------------------|------------------|
| Passivo | | | |
| Circulante | | | |
| Fornecedores | 12 | 87.305 | 105.211 |
| Passivos de arrendamento | 11 | 7.063 | 5.941 |
| Empréstimos, financiamentos e debêntures | 13 | 242.809 | 223.150 |
| Adiantamentos | | 6.367 | 8.227 |
| Obrigações sociais | | 35.498 | 33.949 |
| Obrigações tributárias | | 4.723 | 3.340 |
| Dividendos a pagar | 8 | 722 | 722 |
| Parcelamentos de impostos | | 30.267 | 29.860 |
| Outras obrigações | | 1.546 | 259 |
| | | 416.300 | 410.659 |
| Não circulante | | | |
| Passivo de arrendamento | 11 | 402.691 | 424.220 |
| Empréstimos, financiamentos e debêntures | 13 | 1.151.629 | 1.158.356 |
| Parcelamentos de impostos | | 47.586 | 54.288 |
| Adiantamentos | | 2.314 | 2.314 |
| Tributos diferidos | 17 | 59.159 | 65.221 |
| Provisão para riscos | 15 | 5.320 | 6.902 |
| | | 1.668.699 | 1.711.301 |
| Capital social | | 1.701.871 | 1.701.871 |
| Reserva de capital | | 30.000 | 30.000 |
| Ajuste de avaliação patrimonial | | 1.697 | 1.697 |
| Reservas de lucros | | 183.734 | 183.734 |
| Lucros acumulados | | 117 | - |
| Patrimônio líquido | 16 | 1.917.419 | 1.917.302 |
| Total do passivo e do patrimônio líquido | | 4.002.418 | 4.039.262 |

As notas explicativas são parte integrante das Informações Trimestrais (ITR).

Notas Explicativas

Aço Verde do Brasil S.A.

Demonstração do resultado

Períodos de três meses findos em 31 de março de 2026 e 2025

(Em milhares de reais)

| | Nota | 31/03/2026 | 31/03/2025 |
|---|------|------------|------------|
| Receita líquida de vendas | 18 | 373.231 | 356.684 |
| Custo dos produtos vendidos | 19 | (277.198) | (261.878) |
| Lucro bruto | | 96.033 | 94.806 |
| Despesas com vendas | 19 | (39.981) | (32.809) |
| Despesas gerais e administrativas | 19 | (20.672) | (22.185) |
| Outras receitas operacionais | 19 | 26.843 | 25.941 |
| Resultado de valor justo de ativo biológico | 9 | (459) | (5.736) |
| Resultado antes do resultado financeiro | | 61.764 | 60.017 |
| Receitas financeiras | 20 | 24.489 | 19.423 |
| Despesas financeiras | 20 | (63.557) | (58.562) |
| Instrumentos financeiros derivativos | 20 | (28.470) | 13.772 |
| Variações cambiais líquidas | 20 | (171) | (7.082) |
| Resultado financeiro | | (67.709) | (32.449) |
| Resultado antes dos tributos sobre o lucro | | (5.945) | 27.568 |
| Corrente | 17 | - | (267) |
| Diferido | 17 | 6.062 | 648 |
| Imposto de renda e contribuição social | | 6.062 | 381 |
| Lucro líquido do período | | 117 | 27.949 |
| Lucro líquido básico e diluído por ação (R\$) | 15 | 0,07 | 22,58 |

As notas explicativas são parte integrante das Informações Trimestrais (ITR).

Notas Explicativas

Aço Verde do Brasil S.A.

Demonstração do resultado abrangente

Períodos de três meses findos em 31 de março de 2026 e 2025

(Em milhares de reais)

| | 31/03/2026 | 31/03/2025 |
|---|------------|------------|
| Lucro líquido do período | 117 | 27.949 |
| Outros resultados abrangentes | - | - |
| Total dos resultados abrangentes do período | 117 | 27.949 |

As notas explicativas são parte integrante das Informações Trimestrais (ITR).

Notas Explicativas**Aço Verde do Brasil S.A.**

Demonstração das mutações do patrimônio líquido

Períodos de três meses findos em 31 de março de 2026 e de 2025

(Em milhares de reais)

| | Capital social | Reserva de capital | Ajuste de avaliação patrimonial | Reservas de Lucros | | | Lucros acumulados | Total |
|---------------------------|----------------|--------------------|---------------------------------|-------------------------------|--------|----------------------|-------------------|-----------|
| | | | | Reserva de incentivos fiscais | Legal | Garantia operacional | | |
| Saldo em dezembro de 2024 | 833.709 | 30.000 | 1.697 | 688.162 | 73.000 | 233.400 | - | 1.859.968 |
| Lucro líquido do período | - | - | - | - | - | - | 27.949 | 27.949 |
| Saldo em março de 2025 | 833.709 | 30.000 | 1.697 | 688.162 | 73.000 | 233.400 | 27.949 | 1.887.917 |
| Saldo em dezembro de 2025 | 1.701.871 | 30.000 | 1.697 | - | 76.871 | 106.863 | - | 1.917.302 |
| Lucro líquido do período | - | - | - | - | - | - | 117 | 117 |
| Saldo em março de 2026 | 1.701.871 | 30.000 | 1.697 | - | 76.871 | 106.863 | 117 | 1.917.419 |

As notas explicativas são parte integrante das Informações Trimestrais (ITR).

Notas Explicativas

Aço Verde do Brasil S.A.

Demonstração dos fluxos de caixa

Período de três meses findos em 31 de março de 2026 e de 2025

(Em milhares de reais)

| | 31/03/2026 | 31/03/2025 |
|---|-----------------|------------------|
| Fluxo de caixa das atividades operacionais: | | |
| Lucro líquido do período | 117 | 27.949 |
| Itens que não afetam caixa e equivalentes de caixa | | |
| Depreciação e amortização | 26.091 | 23.411 |
| Exaustão ativo biológico | 6.431 | 3.569 |
| Juros, derivativos e variações cambiais líquidas | 90.918 | 50.772 |
| Avaliação a valor justo | 459 | 5.736 |
| Resultado da baixa de imobilizado e arrendamentos | 6.073 | 208 |
| Tributos diferidos | (6.062) | (648) |
| Provisões (reversões) para riscos | (124) | 147 |
| Provisão estimada para créditos de liquidação duvidosa | - | 3.141 |
| Outros | 144 | 3.256 |
| | 124.047 | 117.541 |
| (Aumento) redução de ativos operacionais | | |
| Contas a receber de clientes | 26.257 | 4.352 |
| Estoques | (27.570) | (38.451) |
| Impostos a recuperar | (7.050) | (6.490) |
| Depósitos judiciais | (2) | 38 |
| Outras contas a receber | (4.147) | (21.595) |
| | (12.512) | (62.146) |
| Aumento (redução) de passivos operacionais | | |
| Fornecedores | (17.589) | (19.267) |
| Adiantamentos de clientes | (1.860) | 1.776 |
| Obrigações sociais | 1.549 | 1.433 |
| Obrigações tributárias | 1.383 | (2.940) |
| Provisão para riscos | (1.458) | - |
| Outras contas a pagar | 1.284 | 428 |
| | (16.691) | (18.570) |
| Caixa líquido provenientes das atividades operacionais | 94.844 | 36.825 |
| Fluxo de caixa das atividades de investimentos | | |
| Aplicações em propriedade para investimento | - | (10.559) |
| Aplicações no imobilizado e intangível | (38.509) | (40.880) |
| Aplicações no ativo biológico | (24.510) | (29.732) |
| Aplicações financeiras | (1.911) | 1.792 |
| Alienação de imobilizado e intangível | 1.711 | 84 |
| Caixa líquido consumido pelas atividades de investimentos | (63.219) | (79.295) |
| Fluxo de caixa das atividades de financiamentos | | |
| Pagamento de instrumento financeiro derivativo | (1.953) | (1.388) |
| Pagamento de empréstimos, financiamentos e arrendamentos | (35.847) | (51.591) |
| Pagamento de juros sobre empréstimos, financiamentos e debêntures | (14.137) | (15.907) |
| Pagamento de parcelamento de impostos | (7.529) | (6.545) |
| Caixa líquido gerado pelas atividades de financiamentos | (59.466) | (75.431) |
| Variação cambial sobre caixa e equivalente de caixa | (488) | (41) |
| Redução no caixa e equivalentes de caixa | (28.329) | (117.942) |
| Caixa e equivalentes de caixa no início do período | 665.147 | 603.972 |
| Caixa e equivalentes de caixa no final do período | 636.818 | 486.030 |
| Redução líquida no caixa e equivalentes de caixa | (28.329) | (117.942) |

As notas explicativas são parte integrante das Informações Trimestrais (ITR).

Notas Explicativas

Aço Verde do Brasil S.A.

Demonstração do valor adicionado

Períodos de três meses findos em 31 de março de 2026 e de 2025

(Em milhares de reais)

| | 31/03/2026 | 31/03/2025 |
|--|------------------|------------------|
| Receitas | | |
| Venda de produtos | 464.647 | 443.998 |
| Outras receitas | 31.770 | 35.688 |
| Receitas relativas à construção de ativos próprios | 38.413 | 40.552 |
| | <u>534.830</u> | <u>520.238</u> |
| Insumos adquiridos de terceiros | | |
| Custo dos produtos vendidos | (150.178) | (144.759) |
| Materiais, energia, serviços de terceiros e outros | (142.479) | (140.994) |
| Perda/Recuperação de valores ativos | (210) | (9.178) |
| | <u>(292.867)</u> | <u>(294.931)</u> |
| Valor adicionado bruto | <u>241.963</u> | <u>225.307</u> |
| Retenções | | |
| Depreciação, amortização e exaustão | (32.522) | (23.411) |
| | <u>(32.522)</u> | <u>(23.411)</u> |
| Valor adicionado líquido produzido | <u>209.441</u> | <u>201.896</u> |
| Valor adicionado recebido em transferência | | |
| Receita financeira e variações cambiais ativas | 24.489 | 19.731 |
| | <u>24.489</u> | <u>19.731</u> |
| Valor adicionado a distribuir | <u>233.930</u> | <u>221.627</u> |
| Distribuição do valor adicionado | | |
| Pessoal e encargos | 39.563 | 37.256 |
| Remuneração direta | 28.960 | 27.120 |
| Benefícios | 8.522 | 6.382 |
| FGTS | 2.081 | 3.754 |
| Impostos taxas e contribuição | 93.443 | 95.294 |
| Federais | 39.493 | 43.770 |
| Estaduais | 53.950 | 50.569 |
| Municipais | - | 955 |
| Remuneração de capital de terceiros | 100.807 | 61.128 |
| Juros e variações cambiais passivas | 92.198 | 52.181 |
| Aluguéis | 8.609 | 8.947 |
| Remuneração de capitais próprios | 117 | 27.949 |
| Dividendos | - | - |
| Valor adicionado distribuído | <u>233.930</u> | <u>221.627</u> |

As notas explicativas são parte integrante das Informações Trimestrais (ITR).



Notas Explicativas Aço Verde do Brasil S.A.

Notas explicativas às Informações Trimestrais (ITR)
31 de março de 2026
(Em milhares de reais, exceto quando indicado de outra forma)

1. Contexto operacional

A Aço Verde do Brasil S.A. (“AVB” ou “Companhia”) é uma sociedade anônima e Companhia aberta com registro na categoria B da Comissão de Valores Mobiliários, com sede na Rodovia BR 222, Km 14,5 - Distrito de Pequiá, Açailândia - MA - Brasil e foi constituída em 3 de outubro de 1984, com seus atos constitutivos registrados na Junta Comercial do Estado do Maranhão.

A Companhia tem como objeto social a industrialização, comercialização, inclusive importação e exportação de produtos siderúrgicos, em especial aço e ferro-gusa em todas as suas formas e seus subprodutos; bem como insumos e equipamentos necessários à sua produção, transformação ou beneficiamento, comercialização de florestas próprias e seus produtos, exploração de florestas, extração de madeiras, produção de biocarbono, cultivo de eucalipto, tendo em vista a geração de reduções de emissões e remoções de gases de efeito estufa no âmbito do Mecanismo de Desenvolvimento Limpo do Protocolo de Kioto, ou de outros sistemas de comercialização de créditos de carbono; fabricação de cimento; extração de minerais metálicos e não metálicos, comércio, exportação e distribuição de produtos agrícolas em geral, próprios ou de terceiros, em seus estados *in natura*, brutos, beneficiados ou industrializados, produtos de qualquer natureza, fabricação de gases industriais; produção e fornecimento de energia elétrica e a participação em outras sociedades observadas as disposições legais.

A Companhia possui o mesmo grupo de acionistas controladores da Empresa de Mecanização Rural Participações e Empreendimentos Imobiliários Ltda. (“MECA”) (anteriormente denominada Empresa de Mecanização Rural Ltda.), sendo esta última uma holding controladora das seguintes subsidiárias integrais: CBF Indústria de Gusa S.A., Ferroeste Industrial Ltda., G5 Agropecuária Ltda., Energia Viva Agroflorestal Ltda., Destilaria Veredas Indústria de Açúcar e Álcool Ltda., Veredas Agro Ltda., Energia Viva de Minas Ltda., AVB Trefilados e Perfilados Ltda. e Sentinela Florestas de Minas Ltda. As atividades dessas entidades são, em sua maioria, secundárias à produção de aço.

1.1 Reforma Tributária sobre o consumo

Em 20 de dezembro de 2023, foi promulgada a Emenda Constitucional nº 132, que instituiu a Reforma Tributária sobre o consumo baseada em um modelo de IVA dual: a Contribuição sobre Bens e Serviços (CBS), de competência federal, que substituirá o PIS e a COFINS, e o Imposto sobre Bens e Serviços (IBS), de competência subnacional, que substituirá o ICMS e o ISS, além da criação do Imposto Seletivo (IS), de competência federal, incidente sobre bens e serviços prejudiciais à saúde e ao meio ambiente. A implementação ocorrerá em período de transição de 2026 a 2032, durante o qual os sistemas tributários antigo e novo coexistirão.

Em continuidade ao processo de implementação da Reforma Tributária sobre o consumo, foram publicados o Decreto nº 12.955, de 29 de abril de 2026, e a Resolução CGIBS nº 6, de 30 de abril de 2026, os quais estabeleceram diretrizes operacionais relacionadas à CBS e ao IBS. A transição para o novo modelo tributário ocorrerá de forma gradual entre 2027 e 2032, permanecendo, nesse período, a coexistência entre os regimes tributários atual e novo.

Notas Explicativas Aço Verde do Brasil S.A.

Notas explicativas às Informações Trimestrais (ITR)
31 de março de 2026
(Em milhares de reais, exceto quando indicado de outra forma)

Considerando que o exercício de 2026 corresponde ao período de testes da nova sistemática, não foram identificados impactos nas informações financeiras intermediárias de 31 de março de 2026.

A Administração continuará acompanhando a evolução da regulamentação aplicável e avaliará os eventuais efeitos nas demonstrações financeiras de períodos futuros.

2. Políticas contábeis materiais

As Informações Trimestrais (ITR) foram preparadas e estão apresentadas conforme o CPC 21 (R1) - Demonstração Intermediária e o IAS 34 - Interim Financial Reporting, além das normas estabelecidas pela Comissão de Valores Mobiliários (CVM), aplicáveis à elaboração das Informações Trimestrais (ITR). Desta forma, essas informações trimestrais evidenciam todas as informações relevantes, as quais estão consistentes com as utilizadas pela administração na sua gestão.

No período compreendido entre 31 de dezembro de 2025 a 31 de março de 2026, não foram emitidas novas normas, alterações e interpretações de normas que tiveram efeito relevante para a Companhia.

Estas Informações Trimestrais (ITR) foram elaboradas seguindo a base de preparação e políticas contábeis consistentes com aquelas adotadas na elaboração das demonstrações contábeis de 31 de dezembro de 2025 e devem ser lidas em conjunto.

Na preparação destas Informações Trimestrais (ITR), a Administração utilizou julgamentos e estimativas que afetam a aplicação das políticas contábeis da Companhia e os valores reportados dos ativos, passivos, receitas e despesas. Os resultados reais podem divergir dessas estimativas. As estimativas e premissas são revisadas de forma contínua. As revisões das estimativas são reconhecidas prospectivamente. As informações sobre as estimativas realizadas na aplicação das políticas contábeis que têm efeitos significativos sobre os valores reconhecidos nas Informações Trimestrais (ITR) estão incluídas nas seguintes notas explicativas:

Nota explicativa 09 - Determinação do valor justo dos ativos biológicos com base em dados significativos não observáveis.

- Nota explicativa 10 - Definição da vida útil do ativo imobilizado.
- Nota explicativa 11 - Mensuração da vida útil e prazo do arrendamento: se a Companhia tem razoavelmente certa de exercer opções de prorrogação.
- Nota explicativa 14 - O valor justo de derivativos e outros instrumentos financeiros que não são negociados em mercados ativos é determinado mediante o uso de técnicas de avaliação. A AVB utiliza seu julgamento para escolher diversos métodos e definir premissas que se baseiam, principalmente, nas condições de mercado existentes na data do balanço.
- Nota explicativa 15 - Reconhecimento e mensuração de provisões para contingências: principais premissas sobre a probabilidade e magnitude das saídas de recursos.

Notas Explicativas Aço Verde do Brasil S.A.

Notas explicativas às Informações Trimestrais (ITR)
31 de março de 2026
(Em milhares de reais, exceto quando indicado de outra forma)

- Nota explicativa 17 - Reconhecimento de ativos e passivos fiscais diferidos: disponibilidade de lucro tributável futuro contra o qual prejuízos fiscais possam ser utilizados.

As Informações Trimestrais (ITR) da AVB, para o período findo em 31 de março de 2026 foram autorizadas para emissão com a aprovação da administração da Companhia em 12 de maio de 2026.

3. Caixa e equivalentes de caixa

| | 31/03/2026 | 31/12/2025 |
|---|----------------|----------------|
| Conta corrente | 3.265 | 8.081 |
| Aplicações em bancos de moeda estrangeira | 2.256 | 10.823 |
| Aplicação financeira | 631.297 | 646.243 |
| | <u>636.818</u> | <u>665.147</u> |

Os investimentos classificados como Conta corrente e Aplicações financeiras referem-se substancialmente a aplicações em fundos e bancos de primeira linha com rendimentos majoritariamente atrelados ao Certificado de Depósito Interbancário (CDI).

A Companhia possui uma política de alocação de caixa e risco de contrapartes que estabelece diretrizes, regras e procedimentos para a gestão do seu caixa, priorizando instrumentos com perfil conservador, de baixo risco, com liquidez adequada, visando a preservação do capital e compatível rentabilidade.

4. Aplicações financeiras

A Companhia mantém aplicações financeiras de longo prazo em fundos de investimentos e CDB - Certificado de Depósito Bancário para garantia de empréstimos junto às instituições financeiras e aplicações de longo prazo não vinculados. O saldo possui expectativa de realização maior que um ano e serão realizados em conjunto com a liquidação dos respectivos empréstimos. A seguir apresentamos a composição dos saldos das garantias prestadas:

| | 31/03/2026 | 31/12/2025 |
|----------------------------------|---------------|---------------|
| Certificado de Depósito Bancário | 60.758 | 58.847 |
| | <u>60.758</u> | <u>58.847</u> |

5. Contas a receber

| | 31/03/2026 | 31/12/2025 |
|--|----------------|----------------|
| Mercado interno | 187.552 | 214.221 |
| Partes relacionadas (Nota 7) | 2.471 | 2.059 |
| Provisão estimada para créditos de liquidação duvidosa | (12.403) | (12.403) |
| | <u>177.620</u> | <u>203.877</u> |

Notas Explicativas Aço Verde do Brasil S.A.

Notas explicativas às Informações Trimestrais (ITR)
 31 de março de 2026
 (Em milhares de reais, exceto quando indicado de outra forma)

Composição por vencimento

| | 31/03/2026 | 31/12/2025 |
|---------------------------|----------------|----------------|
| A vencer | 173.149 | 199.808 |
| Vencido até 30 dias | 2.960 | 2.790 |
| Vencido até 180 dias | 432 | 215 |
| Vencido acima de 180 dias | 13.482 | 13.467 |
| | <u>190.023</u> | <u>216.280</u> |

A Companhia considera que o risco relativo de contas a receber de clientes é minimizado pelos critérios estabelecidos em sua Política de Crédito, com atribuição de rating aos clientes e sistema próprio de análise e aprovações, respaldados em sua totalidade por contrato de fornecimento e concessão de crédito. Além disto, a Companhia conta com um seguro de crédito destinado a assegurar o recebimento de seus valores a receber. Com base nesta avaliação a Companhia entende ser adequado o montante da provisão para perda estimada de suas contas a receber em 31 de março de 2026.

6. Estoques

| | 31/03/2026 | 31/12/2025 |
|-----------------------------|----------------|----------------|
| Produtos acabados | 231.019 | 221.566 |
| Matérias-primas | 183.013 | 181.299 |
| Materiais auxiliares | 26.809 | 30.045 |
| Almoxarifado | 52.236 | 55.263 |
| Adiantamento a fornecedores | 46.711 | 17.687 |
| Outros | 180 | 228 |
| Provisão para obsolescência | (4.889) | (4.889) |
| | <u>535.079</u> | <u>501.199</u> |

7. Impostos a recuperar

| | 31/03/2026 | 31/12/2025 |
|----------------|---------------|---------------|
| ICMS | 16.512 | 16.049 |
| PIS/COFINS (a) | 45.110 | 42.332 |
| IRPJ/CSLL (b) | 36.080 | 32.940 |
| Outros | 925 | 400 |
| | <u>98.627</u> | <u>91.721</u> |
| Circulante | 37.085 | 33.447 |
| Não circulante | 61.542 | 58.274 |

- (a) O saldo refere-se principalmente a saldo de crédito de PIS e COFINS a recuperar sobre aquisições de imobilizado em andamento.
 (b) O saldo corresponde principalmente a saldo negativo de IR e CS e IRRF sobre aplicações financeiras pagas antecipadamente.

Notas Explicativas Aço Verde do Brasil S.A.

Notas explicativas às Informações Trimestrais (ITR)
31 de março de 2026
(Em milhares de reais, exceto quando indicado de outra forma)

8. Partes relacionadas

A Companhia e a parte relacionada MECA possuem o mesmo grupo de acionistas controladores. As transações de partes relacionadas da Companhia estão concentradas nas subsidiárias integrais da MECA. A Companhia e suas partes relacionadas possuem atividades complementares tais como: produção de aço, ferro-gusa, atividades de florestamento e reflorestamento, produção de biocarbono, fabricação de cimento, geração de energia elétrica e atividades imobiliárias.

Saldos e transações com partes relacionadas

| | 31/03/2026 | 31/12/2025 |
|----------------------------------|----------------|----------------|
| Ativo | | |
| Circulante | | |
| Contas a receber | | |
| Cimento Açai S.A. | 1.437 | 1.024 |
| CBF Indústria de Gusa S.A. | 697 | 1.035 |
| Veredas Agro Ltda. | 280 | - |
| Energia Viva de Minas Ltda. | 57 | - |
| | <u>2.471</u> | <u>2.059</u> |
| Adiantamentos | | |
| Energia Viva de Minas Ltda. | 24.500 | - |
| | <u>24.500</u> | <u>-</u> |
| Não circulante | | |
| Partes relacionadas | | |
| Direito de uso | | |
| Energia Viva Agroflorestal Ltda. | 365.022 | 390.719 |
| Outros | 387 | 438 |
| | <u>365.409</u> | <u>391.157</u> |
| Passivo | | |
| Circulante | | |
| Fornecedores | | |
| CBF Indústria de Gusa S.A. | - | 342 |
| Energia Viva Agroflorestal Ltda. | - | 14 |
| G5 Agropecuária Ltda. | 40 | 43 |
| Cimento Açai S.A. | 166 | 213 |
| Energia Viva de Minas Ltda. | 1.969 | 2.790 |
| Veredas Agro Ltda. | - | 40 |
| Outros | 15 | 15 |
| | <u>2.190</u> | <u>3.457</u> |
| Passivo de arrendamento | | |
| Energia Viva Agroflorestal Ltda. | 6.485 | 5.031 |
| Outros | 198 | 190 |
| | <u>6.683</u> | <u>5.221</u> |
| Dividendos a pagar | | |
| Acionistas | 722 | 722 |
| | <u>722</u> | <u>722</u> |
| Não circulante | | |
| Passivo de arrendamento | | |
| Energia Viva Agroflorestal Ltda. | 402.451 | 419.628 |
| Outros | 208 | 259 |
| | <u>402.659</u> | <u>419.887</u> |

Notas Explicativas Aço Verde do Brasil S.A.

Notas explicativas às Informações Trimestrais (ITR)
 31 de março de 2026
 (Em milhares de reais, exceto quando indicado de outra forma)

| | 31/03/2026 | 31/12/2025 |
|----------------------------------|---------------|----------------|
| Transações | | |
| Vendas | | |
| Cimento Açai S.A. | 412 | 1.996 |
| CBF Indústria de Gusa S.A. | 4.570 | 18.310 |
| MECA | - | - |
| Energia Viva de Minas Ltda. | 128 | - |
| Veredas Agro Ltda. | 280 | 131 |
| | <u>5.390</u> | <u>20.437</u> |
| Compras (a) | | |
| Energia Viva Agroflorestal Ltda. | 16.125 | 69.372 |
| Energia Viva de Minas Ltda. | 6.704 | 55.220 |
| G5 Agropecuária Ltda. | 128 | 88 |
| CBF Indústria de Gusa S.A. | - | 5.450 |
| Cimento Açai S.A. | 948 | 4.109 |
| Veredas Agro Ltda. | 189 | 233 |
| | <u>24.094</u> | <u>134.472</u> |

(a) Os valores correspondem, principalmente, as aquisições de madeira de eucalipto, biocarbono e arrendamento de terras.

Os saldos em aberto no encerramento do período não estão sujeitos a juros e não houve garantias prestadas ou recebidas em relação a quaisquer contas a receber ou a pagar envolvendo partes relacionadas. A Companhia, em conjunto com seus acionistas, figura como avalista e garantidora em contratos de empréstimos tomados pela MECA e suas subsidiárias, conforme composição abaixo:

| | 31/03/2026 | 31/12/2025 |
|--|------------|------------|
| Dívidas relacionadas a garantias oferecidas pela AVB | 40.236 | 45.240 |
| Dívidas relacionadas a garantias recebidas pela AVB | 241.754 | 275.507 |

A Companhia não contabilizou qualquer perda por redução ao valor recuperável das contas a receber relacionada com os valores devidos por partes relacionadas.

Pessoal-chave da administração

O pessoal-chave da administração com autoridade e responsabilidade pelo planejamento, direção e controle das atividades da Companhia inclui os membros do Conselho de Administração e os diretores estatutários. Abaixo seguem as informações sobre a remuneração dos administradores:

| | 31/03/2026 | 31/03/2025 |
|---------------------------------------|--------------|--------------|
| Remuneração total dos administradores | 1.711 | 1.477 |
| | <u>1.711</u> | <u>1.477</u> |

9. Ativos biológicos

| | 31/03/2026 | 31/03/2025 |
|-----------------------------------|----------------|----------------|
| Saldo no início do período | 392.424 | 392.575 |
| Adições | 24.510 | 29.732 |
| Exaustão | (6.935) | (5.443) |
| Avaliação | (459) | (5.736) |
| Saldo no final do período | <u>409.540</u> | <u>411.128</u> |

Notas Explicativas Aço Verde do Brasil S.A.

Notas explicativas às Informações Trimestrais (ITR)
 31 de março de 2026
 (Em milhares de reais, exceto quando indicado de outra forma)

A avaliação dos ativos biológicos por seu valor justo considera certas estimativas, tais como: preço de madeira, taxa de desconto, plano de colheita das florestas e volume de produtividade, as quais estão sujeitas a incertezas, podendo gerar efeitos nos resultados futuros em decorrência de suas variações.

A mensuração das premissas utilizadas são as seguintes:

| | 31/03/2026 | 31/03/2025 |
|--|------------|------------|
| Área útil plantada produtiva (Hectare) - Não auditado | 37.481 | 32.304 |
| Incremento médio anual (IMA) - m ³ /hectare/ano | 26,71 | 26,71 |
| Taxa de desconto (WACC) | 9,78% | 10,04% |

A variação do valor justo dos ativos biológicos é justificada pela variação dos indicadores acima mencionados, que combinados, resultaram nas variações demonstradas e reconhecidas na rubrica de ganhos (perdas) de valor justo do ativo biológico.

Notas Explicativas Aço Verde do Brasil S.A.

Notas explicativas às Informações Trimestrais (ITR)
 31 de março de 2026
 (Em milhares de reais, exceto quando indicado de outra forma)

10. Imobilizado

| | Terrenos | Edificações e instalações | Máquinas e equipamentos | Veículos | Móveis e utensílios | Equipamentos de Informática | Planta portadora | Em andamento | Total |
|----------------------------------|----------|---------------------------|-------------------------|----------|---------------------|-----------------------------|------------------|--------------|-----------|
| Custo: | | | | | | | | | |
| Saldo em dezembro de 2024 | 5.059 | 654.558 | 999.487 | 60.201 | 3.161 | 4.424 | - | 335.060 | 2.061.950 |
| Adições | 1.230 | - | 9.176 | 370 | 59 | 183 | - | 22.224 | 33.242 |
| Alienações/baixas | - | - | (659) | (249) | - | - | - | - | (908) |
| Saldos em março de 2025 | 6.289 | 654.558 | 1.008.004 | 60.322 | 3.220 | 4.607 | - | 357.284 | 2.094.284 |
| Saldo em dezembro de 2025 | 6.289 | 739.337 | 1.054.052 | 58.574 | 3.338 | 5.228 | 67.680 | 308.110 | 2.242.608 |
| Adições | - | 195 | 3.157 | 109 | 48 | 318 | - | 34.587 | 38.414 |
| Alienações/baixas | - | - | (248) | (2.054) | - | (4) | - | - | (2.306) |
| Saldos em março de 2026 | 6.289 | 739.532 | 1.056.961 | 56.629 | 3.386 | 5.542 | 67.680 | 342.697 | 2.278.716 |
| Depreciação: | | | | | | | | | |
| Saldo em dezembro de 2024 | - | (78.834) | (432.952) | (17.802) | (1.182) | (2.531) | - | - | (533.301) |
| Adições | - | (3.457) | (18.122) | (1.258) | (74) | (206) | - | - | (23.117) |
| Alienações/baixas | - | - | 428 | 192 | - | - | - | - | 620 |
| Saldos em março de 2025 | - | (82.291) | (450.646) | (18.868) | (1.256) | (2.737) | - | - | (555.798) |
| Saldo em dezembro de 2025 | - | (93.030) | (504.517) | (19.990) | (1.482) | (3.347) | - | - | (622.366) |
| Adições | - | (4.108) | (19.067) | (1.195) | (78) | (223) | (1.589) | - | (26.260) |
| Alienações/baixas | - | - | - | 544 | - | 1 | - | - | 545 |
| Saldos em março de 2026 | - | (97.138) | (523.584) | (20.641) | (1.560) | (3.569) | (1.589) | - | (648.081) |
| Valor residual líquido | | | | | | | | | |
| Saldo em dezembro de 2025 | 6.289 | 646.307 | 549.535 | 38.584 | 1.856 | 1.881 | 67.680 | 308.110 | 1.620.242 |
| Saldo em março de 2026 | 6.289 | 642.394 | 533.377 | 35.988 | 1.826 | 1.973 | 66.091 | 342.697 | 1.630.635 |

Notas Explicativas Aço Verde do Brasil S.A.

Notas explicativas às Informações Trimestrais (ITR)
31 de março de 2026
(Em milhares de reais, exceto quando indicado de outra forma)

Em 31 de março de 2026 não existiam indicações de perdas por desvalorização do ativo imobilizado.

O imobilizado em andamento refere-se a projetos de melhoria nos processos industriais e de desenvolvimento da capacidade produtiva, com estimativa de conclusão até o 2º semestre de 2027. Os saldos são:

| Projeto | Previsão de conclusão | 31/03/2026 | 31/03/2025 |
|------------------------------------|-----------------------|----------------|----------------|
| Aciaria | dez/27 | 60.469 | 64.895 |
| Loteamento - Metal mecânico | dez/25 | - | 31.413 |
| Parque industrial - Infraestrutura | ago/26 | 177.316 | 166.355 |
| Briquete | dez/26 | 39.336 | 38.720 |
| Altos fornos | dez/26 | 14.135 | 20.629 |
| Infrafazendas | dez/27 | 35.240 | 30.408 |
| Outros | dez/27 | 16.201 | 4.864 |
| | | 342.697 | 357.284 |

11. Arrendamento

As taxas de desconto foram obtidas com referência a dívidas contratadas pela Companhia e referem-se a taxas nominais.

Ativos de direito de uso

Abaixo a movimentação dos ativos de direito de uso:

| | Equipamentos | Imóveis | Total |
|----------------------------------|--------------|----------|----------|
| Custo | | | |
| Saldo em dezembro de 2024 | 1.113 | 359.427 | 360.540 |
| Adições | - | 34.711 | 34.711 |
| Saldos em março de 2025 | 1.113 | 394.138 | 395.251 |
| Saldo em dezembro de 2025 | 1.113 | 435.816 | 436.929 |
| Baixas | - | (24.910) | (24.910) |
| Saldos em março de 2026 | 1.113 | 410.906 | 412.019 |
| Depreciação | | | |
| Saldo em dezembro de 2024 | (448) | (19.174) | (19.622) |
| Depreciação | (71) | (5.174) | (5.245) |
| Saldos em março de 2025 | (519) | (24.348) | (24.867) |
| Saldo em dezembro de 2025 | (734) | (40.300) | (41.034) |
| Depreciação | (71) | (5.522) | (5.593) |
| Baixas | - | 327 | 327 |
| Saldos em março de 2026 | (805) | (45.495) | (46.300) |
| Saldo em dezembro de 2025 | 379 | 395.516 | 395.895 |
| Saldos em março de 2026 | 308 | 365.411 | 365.719 |



Notas Explicativas Aço Verde do Brasil S.A.

Notas explicativas às Informações Trimestrais (ITR)
31 de março de 2026
(Em milhares de reais, exceto quando indicado de outra forma)

Passivos de arrendamento

O passivo de arrendamento reconhecido foi mensurado pelo valor presente dos pagamentos mínimos exigidos nos contratos, descontados pela taxa de empréstimo incremental da Companhia. A movimentação do passivo de arrendamento está demonstrada a seguir:

| | Total |
|----------------------------------|----------|
| Saldo em dezembro de 2024 | 358.099 |
| Adições | 34.711 |
| Juros incorridos | 16.232 |
| Pagamentos | (17.236) |
| Saldos em março de 2025 | 391.806 |
| Circulante | 4.465 |
| Não circulante | 387.341 |
| Saldo em dezembro de 2025 | 430.161 |
| Adições | (14.241) |
| Juros incorridos | 14.771 |
| Baixas | (4.320) |
| Pagamentos | (16.617) |
| Saldos em março de 2026 | 409.754 |
| Circulante | 7.063 |
| Não circulante | 402.691 |

Os fluxos de caixa dos contratos de arrendamento são, em sua maioria, atualizados pelo IGPM, anualmente. Os futuros pagamentos mínimos estimados para os contratos de arrendamento são os seguintes:

| | 31/03/2026 | 31/12/2025 |
|--|------------|------------|
| Em até um ano | 65.086 | 76.548 |
| Acima de um até cinco anos | 258.088 | 304.250 |
| Mais de cinco anos | 806.984 | 957.661 |
| | 1.130.158 | 1.338.459 |
| Juros a incorrer | (720.404) | (908.298) |
| | 409.754 | 430.161 |
| Taxa média ponderada de desconto dos arrendamentos - Nominal | 15,25% | 15,25% |

A Companhia, em conformidade com o CPC 06 (R2), na mensuração e remensuração de seu passivo de arrendamento e do direito de uso, procedeu ao uso da técnica de fluxo de caixa descontado sem considerar a inflação futura projetada nos fluxos a serem descontados, conforme vedação imposta pelo CPC 06 (R2). Essa vedação pode gerar distorções relevantes na informação a ser prestada, dada a realidade atual das taxas de juros de longo prazo no ambiente econômico brasileiro. A Companhia avaliou esses efeitos, concluindo que são imateriais para suas informações trimestrais.



Notas Explicativas Aço Verde do Brasil S.A.

Notas explicativas às Informações Trimestrais (ITR)
31 de março de 2026
(Em milhares de reais, exceto quando indicado de outra forma)

Valores reconhecidos no resultado

| | 31/03/2026 | 31/03/2025 |
|---|---------------|---------------|
| Despesas de depreciação de ativos de direito de uso | 5.593 | 5.245 |
| Despesas com juros de passivos de arrendamento | 14.771 | 16.232 |
| | <u>20.364</u> | <u>21.477</u> |

Os passivos de arrendamento foram mensurados pelo valor das contraprestações com os fornecedores, ou seja, sem considerar os créditos tributários incidentes após o pagamento. Demonstramos abaixo o direito potencial de PIS e COFINS incluídos no passivo de arrendamento.

| | 31/03/2026 | 31/12/2025 |
|--|----------------|----------------|
| Passivo de Arrendamento - Contrato | 1.129.713 | 1.338.461 |
| Passivo de Arrendamento - Juros a incorrer | (720.372) | (908.300) |
| | <u>409.341</u> | <u>430.161</u> |
| Potencial crédito de PIS e COFINS | 37.864 | 39.790 |

12. Fornecedores

| | 31/03/2026 | 31/12/2025 |
|------------------------------|---------------|----------------|
| Fornecedores internacionais | 5.861 | 3.546 |
| Fornecedores nacionais | 79.254 | 98.208 |
| Partes relacionadas (Nota 7) | 2.190 | 3.457 |
| | <u>87.305</u> | <u>105.211</u> |

13. Empréstimos, financiamentos e debêntures

Composição dos saldos

| | Vencimento | Moeda | Indexador | 31/03/2026 | 31/12/2025 |
|------------------------------|------------|-------|-----------|------------------|------------------|
| Debêntures/CRA (a) | 03/2032 | Real | CDI/IPCA | 994.868 | 963.475 |
| Rural (b) | 11/2030 | Real | CDI/Fixa | 290.663 | 295.214 |
| Industrial (c) | 12/2026 | Real | Fixa | 43.583 | 57.525 |
| Credito direto ao consumidor | 06/2027 | Real | Fixa | 149 | 172 |
| FINEP (d) | 09/2038 | Real | TR/Fixa | 65.175 | 65.120 |
| | | | | <u>1.394.438</u> | <u>1.381.506</u> |
| Circulante | | | | 242.809 | 223.150 |
| Não circulante | | | | 1.151.629 | 1.158.356 |

(a) A Companhia conta com cinco emissões de debêntures, conforme abaixo:

- I. Primeira emissão de debêntures simples, não conversíveis em ações, aprovado em 29 de abril de 2021, de espécie com garantia real, com garantia adicional fidejussória, em duas séries, com montante total de distribuição de R\$ 250.000;
- II. Segunda emissão de debêntures simples, não conversíveis em ações, aprovado em 24 de maio de 2022, com garantia adicional fidejussória, em duas séries, com montante total de distribuição de R\$ 400.000;
- III. Terceira emissão de debêntures simples, não conversíveis em ações, aprovado em 13 de julho de 2023, de espécie quirografária, em série única, para distribuição pública, com montante total de distribuição de R\$ 20.000.
- IV. Quarta emissão de debêntures simples, não conversíveis em ações, aprovado em 24 de junho de 2024, de espécie quirografária, em série única, para distribuição pública, com montante total de distribuição de R\$ 200.000.
- V. Quinta emissão de debêntures simples, não conversíveis em ações, aprovado em 24 de junho de 2025, de espécie quirografária, em série única, para distribuição pública, com montante total de distribuição de R\$ 204.250.

Notas Explicativas Aço Verde do Brasil S.A.

Notas explicativas às Informações Trimestrais (ITR)
31 de março de 2026
(Em milhares de reais, exceto quando indicado de outra forma)

- (b) Recursos destinados ao plantio, corte, colheita e transporte de madeira e comercialização de madeira de eucalipto e/ou biocarbono.
- (c) Recursos destinados à construção de uma unidade de aciaria e laminação voltada para o processo de transformar o ferro-gusa em aço.
- (d) Recursos captados junto à FINEP destinados a custear pesquisa e desenvolvimento em projetos de inovação. Em setembro de 2025, foi recebida a primeira liberação no montante de R\$ 68.509, referente ao valor total de R\$ 145.965 que será liberado em mais parcelas subsequentes e anuais até setembro de 2028.

São garantias dos empréstimos, créditos a receber, aplicações, ativo imobilizado e avais de partes relacionadas e dos acionistas. A seguir apresentamos a composição dos empréstimos, financiamentos e debêntures passivos relacionados a essas responsabilidades:

| | 31/03/2026 | 31/12/2025 |
|--------------------------------------|------------|------------|
| Garantias de partes relacionadas (a) | 157.171 | 241.754 |
| | 157.171 | 241.754 |

- (a) Os montantes acima apresentados possuem também garantias próprias.

Alguns dos empréstimos mencionados acima possuem garantias próprias e de terceiros simultaneamente, ocasionando, eventualmente, em uma divulgação da mesma dívida, nas duas modalidades de garantia.

Cláusulas restritivas

Medição da Companhia:

A Companhia possui dívidas que contam com *covenants* financeiros restritivos, calculados anualmente e trimestralmente, que limitam a capacidade de endividamento da Companhia e seus fiadores.

Para o período findo em 31 de março de 2026, os saldos de dívidas expostas às Cláusulas restritivas eram de R\$ 1.283.452 e a Companhia cumpriu satisfatoriamente os *covenants* financeiros restritivos, conforme demonstrado a seguir:

| Indicador | Índice contratado |
|--|------------------------|
| Dívida Líquida/EBITDA ajustado | Inferior a 2,5x |
| EBITDA ajustado / despesa financeira líquida | Igual ou superior a 3x |

Medição do fiador:

Os *covenants* atribuídos ao fiador da Companhia correspondem aos seguintes indicadores de endividamento, calculados com base nos resultados apresentados pelas Demonstrações Contábeis Consolidadas anuais da MECA, holding que possui os mesmos sócios da Companhia.

Em 31 de março de 2026, os saldos de dívidas expostas às Cláusulas restritivas eram de R\$ 111.391. Não há requerimento de *covenant* de fiador no trimestre.

| Indicador | Índice contratado |
|--|------------------------|
| Dívida Líquida/EBITDA ajustado | Inferior a 3,5x |
| EBITDA ajustado / despesa financeira líquida | Igual ou superior a 3x |

Notas Explicativas Aço Verde do Brasil S.A.

Notas explicativas às Informações Trimestrais (ITR)
31 de março de 2026
(Em milhares de reais, exceto quando indicado de outra forma)

Movimentação

| | 31/03/2026 | 31/03/2025 |
|------------------------|------------------|------------------|
| Saldo Inicial | 1.381.506 | 1.189.742 |
| Captações | 25 | - |
| Amortizações | (19.230) | (34.355) |
| Pagamentos de encargos | (14.137) | (15.399) |
| Bônus de adimplência | (325) | (667) |
| Juros incorridos | 46.599 | 40.365 |
| Saldo final | <u>1.394.438</u> | <u>1.179.686</u> |

O saldo não circulante tem a seguinte composição, por ano.

| | 31/03/2026 |
|-----------|------------------|
| mar-28 | 398.747 |
| mar-29 | 284.990 |
| mar-30 | 223.550 |
| mar-31 | 91.649 |
| Após 2031 | 152.693 |
| | <u>1.151.629</u> |

14. Instrumentos financeiros

A Companhia pode utilizar diversos instrumentos financeiros, com destaque para disponibilidades - incluindo aplicações financeiras, títulos e valores mobiliários - duplicatas a receber de clientes, contas a pagar a fornecedores e empréstimos e financiamentos. Adicionalmente, também pode utilizar instrumentos financeiros derivativos, como operações de *swap* cambial e *swap* de juros.

Considerando a natureza dos instrumentos, o valor justo é basicamente determinado pelo uso de cotações no mercado aberto de capitais do Brasil e Bolsa de Mercadorias e Futuros. Os valores registrados no ativo e no passivo circulante têm liquidez imediata ou vencimento, em sua maioria, de curto prazo. Considerando o prazo e as características desses instrumentos, os valores contábeis da Companhia são mensurados pelo custo amortizado, que se aproximam dos valores justo e são classificados, de acordo com a hierarquia de valor justo no nível 2, que considera inputs observáveis no mercado, tais como taxas de juros, câmbio etc., mas não são preços negociados em mercados ativos.

Os riscos de mercado são objeto de proteção sempre que considerado necessário para suportar a estratégia corporativa ou para preservar o nível de flexibilidade financeira da Companhia.

A Companhia pode contratar instrumentos financeiros derivativos com o objetivo exclusivo de proteção (*hedge econômico*) contra riscos específicos, especialmente de natureza financeira. Contudo, tais instrumentos não são designados para fins de *hedge accounting*, nos termos das normas contábeis aplicáveis. As operações com derivativos não estão associadas a negociações especulativas ou à prática de venda a descoberto.



Notas Explicativas Aço Verde do Brasil S.A.

Notas explicativas às Informações Trimestrais (ITR)
31 de março de 2026
(Em milhares de reais, exceto quando indicado de outra forma)

Mensurados pelo custo amortizado

| | 31/03/2026 | 31/12/2025 |
|--|------------------|------------------|
| Ativo | | |
| Circulante | | |
| Caixa e equivalentes de caixa | 636.818 | 665.147 |
| Contas a receber | 177.620 | 203.877 |
| | 814.438 | 869.024 |
| Não circulante | | |
| Aplicações financeiras | 60.758 | 58.847 |
| Contas a receber | - | - |
| | 60.758 | 58.847 |
| Total do ativo | 875.196 | 927.871 |
| Passivo | | |
| Circulante | | |
| Fornecedores | 87.305 | 105.211 |
| Passivos de arrendamento | 7.063 | 5.941 |
| Empréstimos, financiamentos e debêntures | 242.809 | 223.150 |
| Dividendos a pagar | 722 | 722 |
| | 337.899 | 335.024 |
| Não circulante | | |
| Passivos de arrendamento | 402.691 | 424.220 |
| Empréstimos, financiamentos e debêntures | 1.151.629 | 1.158.356 |
| | 1.554.320 | 1.582.576 |
| Total do passivo | 1.892.219 | 1.917.600 |

Mensurados pelo valor justo

| | 31/03/2026 | 31/12/2025 |
|--|---------------|---------------|
| Ativo | | |
| Circulante | | |
| Instrumentos financeiros - derivativos | 51.021 | 77.537 |
| Total do ativo | 51.021 | 77.537 |

Gestão de riscos financeiros

A Companhia segue estratégias de gerenciamento de riscos, com orientações em relação aos riscos incorridos. A natureza e a posição geral dos riscos financeiros são regularmente monitoradas e gerenciadas a fim de avaliar os resultados e o impacto financeiro no fluxo de caixa. Também são revistos, periodicamente, os limites de crédito.

Os riscos de mercado são protegidos quando é considerado necessário suportar a estratégia corporativa ou quando é necessário manter o nível de flexibilidade financeira.

As operações com instrumentos derivativos contratada pela Companhia não estão associadas a qualquer negociação especulativa ou venda a descoberto.



Notas Explicativas Aço Verde do Brasil S.A.

Notas explicativas às Informações Trimestrais (ITR)
31 de março de 2026
(Em milhares de reais, exceto quando indicado de outra forma)

Risco de taxa de câmbio

A exposição decorre da existência de ativos e passivos denominados em Dólar e Euro, uma vez que a moeda funcional da Companhia é o Real e é denominada exposição cambial natural. A exposição líquida é o resultado da compensação da exposição cambial natural pelos instrumentos adotados pela Companhia.

A exposição líquida consolidada está demonstrada a seguir:

| Exposição em Dólar | 31/03/2026 | 31/12/2025 | 31/03/2026 | 31/12/2025 |
|-------------------------------|---------------------|--------------|--------------------|----------------|
| | Valores em US\$ mil | | Valores em R\$ mil | |
| Caixa e equivalentes de caixa | 432 | 1.967 | 2.256 | 10.823 |
| Total do ativo | 432 | 1.967 | 2.256 | 10.823 |
| Fornecedores | (797) | (312) | (4.162) | (1.718) |
| Total do passivo | (797) | (312) | (4.162) | (1.718) |
| Exposição em Dólar | (365) | 1.655 | (1.906) | 9.105 |

| Exposição em Euro | 31/03/2026 | 31/12/2025 | 31/03/2026 | 31/12/2025 |
|--------------------------|--------------------|--------------|--------------------|----------------|
| | Valores em €\$ mil | | Valores em R\$ mil | |
| Fornecedores | (283) | (283) | (1.699) | (1.828) |
| Total do passivo | (283) | (283) | (1.699) | (1.828) |
| Exposição em Euro | (283) | (283) | (1.699) | (1.828) |

Análise de sensibilidade da exposição cambial

A Companhia estima que, em um cenário provável em 31 de dezembro de 2026 a taxa de câmbio do Dólar será de R\$ 5,40 : US\$1,00. Essa estimativa é baseada no relatório Focus do Banco Central do Brasil de 27 de março de 2026. Em relação ao Euro, a Companhia estima uma valorização da moeda com a mesma paridade do Dólar.

A Companhia fez uma análise de sensibilidade de efeitos no resultado advindos de uma alta e uma baixa na taxa de câmbio de 25% e 50% em relação ao cenário provável.

A moeda utilizada na análise de sensibilidade e seus respectivos cenários são demonstrados a seguir:

| Moeda | Taxa de câmbio | Cenário provável | 25% | | 50% | | -25% | | -50% | |
|-------|----------------|------------------|--------|--------|--------|--------|------|-----|------|-----|
| | | | R\$ | R\$ | R\$ | R\$ | R\$ | R\$ | R\$ | R\$ |
| USD | 5,2194 | 5,4000 | 6,7500 | 8,1000 | 4,0500 | 2,7000 | | | | |
| Euro | 6,0117 | 6,2197 | 7,7746 | 9,3296 | 4,6648 | 3,1099 | | | | |



Notas Explicativas Aço Verde do Brasil S.A.

Notas explicativas às Informações Trimestrais (ITR)
31 de março de 2026
(Em milhares de reais, exceto quando indicado de outra forma)

Os impactos no resultado são assim demonstrados:

| Instrumento | Valor de Referência | Cenário provável | 25% | 50% | -25% | -50% |
|---|---------------------|------------------|----------------|----------------|--------------|--------------|
| Caixa e equivalentes de caixa | 432 | 447 | 559 | 671 | 335 | 224 |
| Total do ativo | 432 | 447 | 559 | 671 | 335 | 224 |
| Fornecedores | (797) | (825) | (1.031) | (1.238) | (619) | (413) |
| Total do passivo | (797) | (825) | (1.031) | (1.238) | (619) | (413) |
| Exposição cambial líquida em Dólar | (365) | (378) | (472) | (567) | (284) | (189) |
| Fornecedores | (283) | (293) | (366) | (440) | (220) | (147) |
| Total do passivo | (283) | (293) | (366) | (440) | (220) | (147) |
| Exposição cambial líquida em Euro | (283) | (293) | (366) | (440) | (220) | (147) |

Risco de taxa de juros

Esse risco decorre de passivos de curto e longo prazo com taxas de juros pré ou pós-fixadas e índices de inflação, são utilizadas também, operações de *swap* e buscando fluxos semelhantes aos das dívidas de acordo com as condições de liquidez de mercado.

Análise de sensibilidade da exposição a taxas de juros

A Companhia estima que, em um cenário provável em 31 de dezembro de 2026, as taxas CDI, IPCA, serão de 12,50% a.a. e 4,31% a.a., respectivamente. Essas estimativas são baseadas no relatório Focus do Banco Central do Brasil de 27 de março de 2026. A estimativa da taxa CDI é baseada na Meta Selic divulgada que acompanha o CDI.

A Companhia fez uma análise de sensibilidade de efeitos no resultado advindos de uma alta na taxa de juros de 25% e 50% em relação ao cenário provável.

As taxas utilizadas na análise de sensibilidade e seus respectivos cenários, com efeitos de 25% e 50%, são demonstrados a seguir:

| Juros | Taxa de Juros | Cenário provável | 25% | 50% | -25% | -50% |
|-------|---------------|------------------|--------|--------|-------|-------|
| CDI | 14,65% a.a. | 12,50% | 15,63% | 18,75% | 9,38% | 6,25% |
| IPCA | 4,14% a.a. | 4,31% | 5,39% | 6,47% | 3,23% | 2,16% |

Os impactos no resultado são assim demonstrados:

| Taxa | % a.a. | Ativo | Passivo | Exposição Líquida | Cenário provável | 25% | 50% | -25% | -50% |
|------|-------------|---------|-------------|-------------------|------------------|----------|----------|----------|----------|
| CDI | 14,65% a.a. | 692.054 | (704.264) | (12.210) | (1.526) | (1.908) | (2.289) | (1.145) | (763) |
| IPCA | 4,14% a.a. | - | (594.371) | (594.371) | (25.617) | (32.022) | (38.426) | (19.213) | (12.809) |
| | | 692.054 | (1.298.635) | (606.581) | (27.143) | (33.930) | (40.715) | (20.358) | (13.572) |

A Companhia realizou contratações de operações de SWAP de taxas com o objetivo de hedge para as debêntures indexadas pelo IPCA. Nestas operações houve trocas (*swap*) dos índices de remuneração dessas debêntures do IPCA para CDI.



Notas Explicativas Aço Verde do Brasil S.A.

Notas explicativas às Informações Trimestrais (ITR)
31 de março de 2026
(Em milhares de reais, exceto quando indicado de outra forma)

| Contrato | Valor de referência | Composição do valor justo do swap - MTM | | | | | |
|---------------------|---------------------|---|----------------|------------------|----------------|---------------|---------------|
| | | Posição ativa | | Posição passiva | | Ganho | |
| | | Indexador | Valor | Indexador | Valor | 31/03/2026 | 31/12/2025 |
| SWAP - 1ª Debênture | 30.715 | IPCA + 5,2 a.a. | 22.263 | CDI + 0,32% a.a. | 19.229 | 3.034 | 3.558 |
| SWAP - 1ª Debênture | 76.093 | IPCA + 5,2 a.a. | 73.972 | CDI + 0,36% a.a. | 70.286 | 3.686 | 8.334 |
| SWAP - 2ª Debênture | 62.500 | IPCA + 7,37 a.a. | 89.667 | CDI + 2% a.a. | 78.911 | 10.756 | 12.859 |
| SWAP - 2ª Debênture | 337.500 | IPCA + 7,15 a.a. | 397.850 | CDI + 1,7% a.a. | 364.305 | 33.545 | 52.786 |
| | <u>506.808</u> | | <u>583.752</u> | | <u>532.731</u> | <u>51.021</u> | <u>77.537</u> |

Risco de liquidez

É o risco de a Companhia não dispor de recursos líquidos suficientes para honrar seus compromissos financeiros, em decorrência de descasamento de prazo ou de volume entre os recebimentos e pagamentos previstos.

Para administrar a liquidez do caixa em moeda nacional e estrangeira, são estabelecidas premissas de desembolsos e recebimentos futuros, sendo monitoradas diariamente pela área de tesouraria. Os cronogramas de pagamento das parcelas de longo prazo dos empréstimos, financiamentos e debêntures se encontram na Nota 14.

A seguir estão os vencimentos contratuais de passivos financeiros e passivos de arrendamento, incluindo juros.

| | Em março de 2026 | | | |
|--|------------------|----------------------------|--------------------|------------------|
| | Até um ano | Acima de um até cinco anos | Mais de cinco anos | Total |
| Empréstimos, financiamentos e debêntures | 351.321 | 1.278.171 | 189.082 | 1.818.574 |
| Arrendamentos | 65.086 | 258.088 | 806.984 | 1.130.158 |
| | <u>416.407</u> | <u>1.536.259</u> | <u>996.066</u> | <u>2.948.732</u> |

Riscos de crédito

A Companhia tem como prática a análise detalhada da situação patrimonial e financeira de seus clientes, instituições financeiras e fornecedores, através do estabelecimento de políticas específicas e acompanhamento permanente de seu saldo devedor.

Com relação às aplicações financeiras, a Companhia possui uma Política de Alocação de Caixa e Risco de Contrapartes que estabelece diretrizes, regras e procedimentos para a gestão do seu caixa, priorizando instrumentos com perfil conservador, de baixo risco, com liquidez adequada, visando a preservação do capital e compatível rentabilidade. Os rendimentos das aplicações financeiras são majoritariamente atrelados ao Certificado de Depósito Interbancário (CDI). Uma vez que parte dos recursos é investido em operações compromissadas que são lastreadas em títulos do governo brasileiro, há exposição também ao risco de crédito do Estado brasileiro.

Quanto à exposição ao risco de crédito em contas a receber e outros recebíveis, a Companhia possui uma Política de Crédito que estabelece processos próprios de análise de crédito, com atribuição de rating aos clientes e sistema de análise e aprovações baseado em parâmetros de qualificação financeira e comportamental, com alçadas muito bem definidas de análise e



Notas Explicativas Aço Verde do Brasil S.A.

Notas explicativas às Informações Trimestrais (ITR)
31 de março de 2026
(Em milhares de reais, exceto quando indicado de outra forma)

aprovação. Todas as vendas à prazo da Companhia são respaldadas em sua totalidade por contrato de fornecimento e concessão de crédito.

Gestão de capital

A Companhia busca a otimização da sua estrutura de capital com a finalidade de reduzir seus custos financeiros e maximizar o retorno aos seus acionistas. Neste sentido a Companhia obteve rating corporativo de longo prazo 'brAA' na Escala Nacional Brasil emitido pela Standard & Poor's Financial Services LLC ("S&P") em 27 de fevereiro de 2025. O quadro a seguir demonstra a evolução da estrutura consolidada de capital da Companhia, com o financiamento por capital próprio e por capital de terceiros:

| | 31/03/2026 | 31/12/2025 |
|--|------------|------------|
| Patrimônio Líquido (Capital próprio) | 1.917.419 | 1.917.302 |
| Empréstimos, financiamentos e debêntures | 1.394.438 | 1.381.506 |
| Passivos de arrendamento | 409.754 | 430.161 |
| Dívida bruta/Patrimônio líquido | 0,94 | 0,94 |

15. Provisão para riscos

Estão sendo discutidas nas esferas competentes, ações e reclamações de diversas naturezas. O detalhamento dos valores provisionados e depositados, relacionados a essas ações são apresentadas a seguir:

| | Passivo provisionado | | Depósitos judiciais | |
|--------------|----------------------|------------|---------------------|------------|
| | 31/03/2026 | 31/12/2025 | 31/03/2026 | 31/12/2025 |
| Cíveis | 2.533 | 2.593 | 269 | 269 |
| Trabalhistas | 1.725 | 3.247 | 107 | 106 |
| Ambiental | 1.019 | 1.019 | 9 | 9 |
| Outros | 43 | 43 | 24 | 24 |
| | 5.320 | 6.902 | 409 | 408 |

A movimentação das provisões constituídas e dos depósitos, nos períodos findos em 31 de março de 2026 e 31 de dezembro de 2025 pode ser assim demonstrada:

| | Passivo provisionado | | Depósitos judiciais | |
|------------------------------|----------------------|------------|---------------------|------------|
| | 31/03/2026 | 31/12/2025 | 31/03/2026 | 31/12/2025 |
| Saldo no início do exercício | 6.902 | 14.443 | 408 | 434 |
| Adições | 253 | 1.561 | 1 | 12 |
| Reversões e baixas | (377) | (2.260) | - | - |
| Pagamentos | (1.458) | (6.842) | - | (38) |
| Saldo no fim do período | 5.320 | 6.902 | 409 | 408 |

As provisões para demandas judiciais foram constituídas para fazer face às perdas prováveis em processos administrativos e judiciais relacionados a questões fiscais, trabalhistas, cíveis e ambientais, em valor julgado suficiente pela Administração, segundo a avaliação e posição dos seus consultores jurídicos externos.

Notas Explicativas Aço Verde do Brasil S.A.

Notas explicativas às Informações Trimestrais (ITR)
31 de março de 2026
(Em milhares de reais, exceto quando indicado de outra forma)

Adicionalmente, a Companhia figura como parte em processos não provisionados, cuja expectativa da Administração, baseada na opinião de seus consultores jurídicos, é de perda possível. A totalidade desses processos perfazem o montante de R\$ 139.828 (R\$ 131.345 em 31 de dezembro de 2025).

16. Patrimônio líquido

Capital social

Em 31 de março de 2026, o capital social da Companhia é de R\$ 1.701.871 (R\$ 1.701.871 em 31 de dezembro de 2025), composto por ações ordinárias nominativas e ações preferenciais nominativas, sem valor nominal, conforme demonstrado a seguir:

| | Ordinárias | Preferenciais | Total |
|----------------|------------|---------------|-----------|
| Total de ações | 1.031.745 | 659.115 | 1.690.860 |

Os direitos atribuídos aos detentores de cada tipo de ação serão os seguintes:

- (i) Ação ordinária: Terão direito a 1 (um) voto nas deliberações da Assembleia Geral e é assegurado dividendo mínimo correspondente a 1% do lucro líquido do exercício;
- (ii) Ações Preferenciais Classe A: farão jus a um dividendo prioritário fixo e cumulativo de R\$ 4,75 por ação, corrigido pela variação positiva do IPCA apurada anualmente a partir de 02 de novembro de 2020 nos termos do artigo 17, I e parágrafo 6º da Lei das S.A. obedecendo os limites da Lei das S.A e o ICPC 08 - Contabilização da Proposta de Pagamento de Dividendos". Em 31 de dezembro de 2025, última atualização realizada, o valor fixo corrigido foi de R\$ 6,34 (R\$ 6,05 em 31 de dezembro de 2024);
- (iii) Ações Preferenciais Classe B: possuem direito a voto, assegurando prioridade no reembolso de capital, sem prêmio, em caso de liquidação, e participação nos lucros em igualdade com as ações ordinárias, conforme o Artigo 17, II, da Lei das S.A; e
- (iv) Ações Preferenciais Classe C: não possuem direito a voto, salvo nas hipóteses legais, mantendo igualmente prioridade no reembolso de capital, sem prêmio, e participação nos lucros em condições equivalentes às ações ordinárias.

Todas as emissões foram realizadas sem valor nominal, com preço de emissão definido conforme o art. 170, § 1º, II, da Lei das S.A., e atribuídas aos acionistas a título de bonificação proporcional.

Reservas

No trimestre findo em 31 de março de 2026, não ocorreram alterações na natureza e nas condições das reservas em relação ao descrito das demonstrações contábeis do exercício findo em 31 de dezembro de 2025.

Notas Explicativas Aço Verde do Brasil S.A.

Notas explicativas às Informações Trimestrais (ITR)
31 de março de 2026
(Em milhares de reais, exceto quando indicado de outra forma)

Ajuste de avaliação patrimonial

Criado pela Lei 11.638/07, o grupo de “ajustes de avaliação patrimonial” mantido no patrimônio líquido da Companhia comporta ajustes de avaliações com aumentos e diminuições de ativos e passivos, quando aplicável. O saldo constituído pela companhia, líquido dos encargos tributários, corresponde à adoção do custo atribuído (*deemed cost*) para os bens do ativo imobilizado, sendo realizada por depreciação ou baixa.

Política de investimentos e distribuição de dividendos propostos

A Companhia adota uma política de distribuição de lucros que, observadas as disposições constantes da Lei nº 6.404/76 alterada pela Lei nº 9.457/97, implicará na destinação de todo o lucro líquido aos seus acionistas, desde que preservadas as seguintes prioridades, independentemente de sua ordem: (i) a estratégia empresarial; (ii) o cumprimento das obrigações; (iii) a realização dos investimentos necessários; e (iv) a manutenção de uma boa situação financeira da Companhia.

Lucro líquido por ação

O lucro por ação básico foi calculado com base no lucro atribuível aos acionistas da Companhia dividido pela quantidade média ponderada de ações ordinárias e preferenciais com direito de participação nos lucros em circulação durante o período, excluindo as eventuais ações ordinárias compradas e mantidas como ações em tesouraria existentes, sendo assim demonstrado:

| | 31/03/2026 | 31/03/2025 |
|--|------------|------------|
| Total de ações ponderadas | 1.690.860 | 1.237.976 |
| Lucro líquido do período | 117 | 27.949 |
| Lucro líquido básico e diluído por ação em R\$ (¹) | 0,07 | 22,58 |

(¹) Não há efeito de diluição presente no resultado apurado.

17. Imposto de renda e contribuição social

Imposto de renda e contribuição reconhecidos no resultado

O imposto de renda e a contribuição social reconhecido no resultado do período estão demonstrados a seguir:

| | 31/03/2026 | 31/03/2025 |
|----------|--------------|------------|
| Corrente | - | (267) |
| Diferido | 6.062 | 648 |
| | <u>6.062</u> | <u>381</u> |



Notas Explicativas Aço Verde do Brasil S.A.

Notas explicativas às Informações Trimestrais (ITR)
31 de março de 2026
(Em milhares de reais, exceto quando indicado de outra forma)

Tributos diferidos

Os saldos do imposto de renda e contribuição social diferidos podem ser demonstrados como segue:

| | 31/03/2026 | 31/12/2025 |
|--------------------------------------|-----------------|-----------------|
| Ativo | | |
| Provisão para riscos | 3.448 | 3.690 |
| Avaliações a valor justo | 14.495 | 14.723 |
| Arrendamentos | 6.718 | 5.241 |
| Prejuízos fiscais e bases negativas | 1.396 | 328 |
| | <u>26.057</u> | <u>23.982</u> |
| Passivo | | |
| Ajuste de avaliação patrimonial | (295) | (295) |
| Variação cambial | (93) | (119) |
| Instrumentos financeiros derivativos | (7.781) | (11.824) |
| Diferença de depreciação | (77.047) | (76.965) |
| | <u>(85.216)</u> | <u>(89.203)</u> |
| | <u>(59.159)</u> | <u>(65.221)</u> |

Foi realizada uma análise de sensibilidade de consumo dos créditos tributários considerando uma variação das premissas macroeconômicas, do desempenho operacional e dos eventos de liquidez. Dessa forma, considerando os resultados do estudo realizado, o qual indica que é provável a existência de lucro tributável para utilização do saldo de imposto de renda e contribuição social diferidos.

Reconciliação do imposto de renda e contribuição social à alíquota efetiva

| | 31/03/2026 | 31/03/2025 |
|--|---------------|------------|
| Lucro antes dos tributos sobre o lucro | (5.945) | 27.568 |
| Alíquota nominal | 34% | 34% |
| Despesa | 2.021 | (9.373) |
| Subvenções | 12.463 | 11.669 |
| Adições/exclusões | (969) | (1.859) |
| | <u>13.515</u> | <u>437</u> |
| Diferencial de alíquota oriundo do lucro da exploração | (7.453) | (106) |
| Deduções incentivadas | 0 | 26 |
| Programa de alimentação do trabalhador | 0 | 18 |
| Outros | - | 6 |
| Imposto de renda e contribuição social | <u>6.062</u> | <u>381</u> |
| Taxa efetiva % | -101,96% | 1,38% |
| Corrente | - | (267) |
| Diferido | <u>6.062</u> | <u>648</u> |
| Total imposto de renda e contribuição social | <u>6.062</u> | <u>381</u> |

Notas Explicativas Aço Verde do Brasil S.A.

Notas explicativas às Informações Trimestrais (ITR)
31 de março de 2026
(Em milhares de reais, exceto quando indicado de outra forma)

18. Receita líquida de vendas

Abertura da receita líquida

| | 31/03/2026 | 31/03/2025 |
|--------------------------------|-----------------|-----------------|
| Mercado interno | | |
| Laminados | 440.443 | 414.789 |
| Semiacabados | 18.570 | 27.429 |
| Outros | 8.481 | 4.700 |
| | <u>467.494</u> | <u>446.918</u> |
| Impostos e devoluções | | |
| (-) ICMS | (53.686) | (50.452) |
| (-) PIS/COFINS | (37.384) | (35.994) |
| (-) IPI | (346) | (868) |
| (-) Cancelamentos e devoluções | (2.847) | (2.920) |
| | <u>(94.263)</u> | <u>(90.234)</u> |
| | <u>373.231</u> | <u>356.684</u> |

19. Custos e despesas por natureza

| | 31/03/2026 | 31/03/2025 |
|--|------------------|------------------|
| Matérias-primas e materiais de uso e consumo | (169.341) | (160.402) |
| Salários, encargos e benefícios | (47.140) | (41.046) |
| Exaustão de ativo biológico | (6.431) | (3.569) |
| Depreciação e amortização | (26.091) | (23.411) |
| Serviços de terceiros | (13.067) | (12.015) |
| Manutenção e conservação | (13.524) | (17.912) |
| Aluguel de equipamentos | (7.543) | (4.766) |
| Distribuição e logística | (39.726) | (33.517) |
| Combustíveis e lubrificantes | (4.388) | (5.177) |
| Incentivos Fiscais | 36.657 | 34.321 |
| Outras | (20.414) | (23.437) |
| | <u>(311.008)</u> | <u>(290.931)</u> |
| Custo dos produtos vendidos | (277.198) | (261.878) |
| Despesas com vendas | (39.981) | (32.809) |
| Despesas gerais e administrativas | (20.672) | (22.185) |
| Outras receitas operacionais | 26.843 | 25.941 |
| | <u>(311.008)</u> | <u>(290.931)</u> |



Notas Explicativas Aço Verde do Brasil S.A.

Notas explicativas às Informações Trimestrais (ITR)
31 de março de 2026
(Em milhares de reais, exceto quando indicado de outra forma)

20. Resultado financeiro

| | 31/03/2026 | 31/03/2025 |
|---|-----------------|-----------------|
| Receitas financeiras | | |
| Rendimentos de aplicações financeiras | 22.958 | 18.285 |
| Juros, multas e descontos | 1.531 | 1.138 |
| | <u>24.489</u> | <u>19.423</u> |
| Despesas financeiras | | |
| Encargos de empréstimos e financiamentos | (11.766) | (11.018) |
| Encargos de debêntures | (33.692) | (28.740) |
| Juros, multas e descontos | (1.308) | (1.704) |
| Encargos de CCEE | (1.550) | (1.451) |
| Juros de arrendamentos | (14.282) | (15.590) |
| Outras | (959) | (59) |
| | <u>(63.557)</u> | <u>(58.562)</u> |
| Instrumentos financeiros derivativos | | |
| Incorrida | (1.953) | (1.388) |
| Provisão | (26.517) | 15.160 |
| | <u>(28.470)</u> | <u>13.772</u> |
| Variação cambial | | |
| Incorrida | - | (44) |
| Provisão | (171) | (7.038) |
| | <u>(171)</u> | <u>(7.082)</u> |
| | <u>(67.709)</u> | <u>(32.449)</u> |

21. Transações que não afetam caixa

- Registro dos ajustes de depreciação e exaustão que, até 31 de março de 2026, não haviam sido registrados no CPV, nos montantes de (R\$ 5.805) [(R\$ 4.989) em 31 de março de 2025] e (R\$ 504) [(R\$ 1.874) em 31 de março de 2025], respectivamente;
- Registro de ativo imobilizado em contrapartida à rubrica de fornecedores, no montante de R\$ 25 (R\$ 0 em 31 de março de 2025), referente à aquisição de veículos financiados.

22. Segmentos operacionais

A Companhia atua no segmento de Siderurgia. Dessa forma, todas as operações de produção, distribuição e comercialização de ferro-gusa e aços longos nas formas de tarugo, vergalhão e fio máquina são consolidadas apenas no segmento de Siderurgia, que atende aos mercados de construção civil, serralheiro, automotivo, indústria e agropecuário. Desta maneira, a Administração acredita que sua demonstração de resultados, e as demais informações constantes nestas notas explicativas, apresentam as informações requeridas sobre seu único segmento operacional.

Notas Explicativas Aço Verde do Brasil S.A.

Notas explicativas às Informações Trimestrais (ITR)
31 de março de 2026
(Em milhares de reais, exceto quando indicado de outra forma)

23. Seguros

Visando à adequada mitigação dos riscos e face à natureza de suas operações, a Companhia contrata vários tipos diferentes de apólice de seguros. As apólices são contratadas em linha com a política de Gestão de Riscos e são similares aos seguros contratados por outras empresas do mesmo ramo de atuação da Companhia. As coberturas destas apólices incluem: Transporte Nacional, Transporte Internacional, Seguro de Vida e Acidentes Pessoais, Saúde, Frota de Veículos, D&O (Seguro de Responsabilidade Civil Administradores), Riscos Operacionais Nomeados e “*ALL-RISKS*”, Seguro Garantia Financeira e Judicial.

Pareceres e Declarações / Relatório da Revisão Especial - Sem Ressalva

Aos Administradores e Acionistas
Aço Verde do Brasil S.A.

Introdução

Revisamos as informações contábeis intermediárias da Aço Verde do Brasil S.A. (“Companhia”), contidas no Formulário de Informações Trimestrais - ITR referente ao trimestre findo em 31 de março de 2026, que compreendem o balanço patrimonial em 31 de março de 2026 e as respectivas demonstrações do resultado, do resultado abrangente, das mutações do patrimônio líquido e dos fluxos de caixa para o período de três meses findo nessa data, incluindo as notas explicativas.

A administração é responsável pela elaboração das informações contábeis intermediárias de acordo com o Pronunciamento Técnico CPC 21 – Demonstração Intermediária e com a norma internacional de contabilidade IAS 34 – Interim Financial Reporting, emitida pelo International Accounting Standards Board (IASB), assim como pela apresentação dessas informações de forma condizente com as normas expedidas pela Comissão de Valores Mobiliários, aplicáveis à elaboração das Informações Trimestrais - ITR. Nossa responsabilidade é a de expressar uma conclusão sobre essas informações contábeis intermediárias com base em nossa revisão.

Alcance da revisão

Conduzimos nossa revisão de acordo com as normas brasileiras e internacionais de revisão de informações intermediárias (NBC TR 2410 – Revisão de Informações Intermediárias Executada pelo Auditor da Entidade e ISRE 2410 – Review of Interim Financial Information Performed by the Independent Auditor of the Entity, respectivamente). Uma revisão de informações intermediárias consiste na realização de indagações, principalmente às pessoas responsáveis pelos assuntos financeiros e contábeis e na aplicação de procedimentos analíticos e de outros procedimentos de revisão. O alcance de uma revisão é significativamente menor do que o de uma auditoria conduzida de acordo com as normas de auditoria e, conseqüentemente, não nos permitiu obter segurança de que tomamos conhecimento de todos os assuntos significativos que poderiam ser identificados em uma auditoria. Portanto, não expressamos uma opinião de auditoria.

Conclusão

Com base em nossa revisão, não temos conhecimento de nenhum fato que nos leve a acreditar que as informações contábeis intermediárias incluídas nas informações trimestrais acima referidas não foram elaboradas, em todos os aspectos relevantes, de acordo com o CPC 21 e o IAS 34 aplicáveis à elaboração das Informações Trimestrais - ITR, e apresentadas de forma condizente com as normas expedidas pela Comissão de Valores Mobiliários.

Outros assuntos

Demonstração do valor adicionado

As informações trimestrais acima referidas incluem a Demonstração do Valor Adicionado (DVA), referente ao período de três meses findo em 31 de março de 2026, elaborada sob a responsabilidade da administração da Companhia e apresentada como informação suplementar para fins do IAS 34. Essa demonstração foi submetida a procedimentos de revisão executados em conjunto com a revisão das informações trimestrais, com o objetivo de concluir se ela está conciliada com as informações contábeis intermediárias e registros contábeis, conforme aplicável, e se sua forma e conteúdo estão de acordo com os critérios definidos no Pronunciamento Técnico CPC 09 – “Demonstração do Valor Adicionado”. Com base em nossa revisão, não temos conhecimento de nenhum fato que nos leve a acreditar que essa demonstração do valor adicionado não foi elaborada em todos aspectos relevantes, segundo os critérios definidos nesse Pronunciamento Técnico e de forma consistente em relação às informações contábeis intermediárias tomadas em conjunto.

Revisão das cifras do período anterior

As Informações Trimestrais - ITR mencionadas no primeiro parágrafo incluem informações contábeis correspondentes ao resultado e resultado abrangente para os períodos de três meses findos em 31 de março de 2025 e às mutações do patrimônio líquido, fluxos de caixa e valor adicionado para o período de três meses findo naquela mesma data, obtidas das informações trimestrais – ITR daquele trimestre. A revisão das Informações Trimestrais - ITR do trimestre findo em 31 de março de 2025 foi conduzida sob a responsabilidade de outros auditores independentes, que emitiu relatório de revisão com data de 13 de maio de 2025, sem ressalva.

Belo Horizonte, 12 de maio de 2026

PricewaterhouseCoopers
Auditores Independentes Ltda.
CRC 2SP000160/F-5

Fábio Abreu de Paula
Contador CRC 1MG075204/O-0

Pareceres e Declarações / Declaração dos Diretores sobre as Demonstrações Financeiras

Em observância às disposições constantes da Resolução CVM nº 80/22, a Diretoria declara que discutiu, revisou e concordou com as Informações trimestrais relativas ao período de três meses findo em 31 de março de 2026.

Açailândia, 12 de maio de 2026

Silvia Carvalho Nascimento e Silva
Diretora Presidente

Gustavo Rozenbaum Bcheche
Diretor Financeiro

Pareceres e Declarações / Declaração dos Diretores sobre o Relatório do Auditor Independente

Em observância as disposições constantes Resolução CVM nº 80/22, a Diretoria declara que discutiu, revisou e concordou com a opinião expressa no relatório de revisão do auditor independente, PricewaterhouseCoopers Auditores Independentes Ltda., sobre as Informações Trimestrais - ITR relativas ao período de três meses findo em 31 de março de 2026.

Açailândia, 12 de maio de 2026

Silvia Carvalho Nascimento e Silva
Diretora Presidente

Gustavo Rozenbaum Bcheche
Diretor Financeiro