

Informações Trimestrais (ITR)

Aço Verde do Brasil S.A.

31 de março de 2026
com Relatório do Auditor Independente



Açailândia/MA, 12 de maio de 2026 - A Aço Verde do Brasil S.A. (“AVB” ou “Companhia”) divulga seus resultados do primeiro trimestre de 2026 (1T26), e as comparações são relativas ao quarto trimestre de 2025 (4T25) e ao primeiro trimestre de 2025 (1T25).

Destaques 1T26



Venda de laminados de 96,8 mil toneladas, recorde de vendas para um primeiro trimestre.



EBITDA ajustado de R\$100,8 milhões e margem EBITDA ajustada de 27,0%



Receita Líquida de R\$373,2 milhões, crescimento de 4,6% em relação ao 1T25



Geração de caixa operacional de R\$94,8 milhões

R\$ MM	1T26	4T25	Variação	1T25	Variação
Vendas de Laminados (mil toneladas)	96,8	106,1	-8,8%	80,2	20,6%
Resultados (R\$ milhões)					
Receita líquida	373,2	431,1	-13,4%	356,7	4,6%
Lucro Bruto	96,0	117,0	-17,9%	94,8	1,3%
Margem Bruta (%)	25,7%	27,1%	- 1,4 p.p.	26,6%	- 0,8 p.p.
EBITDA Ajustado	100,8	127,3	-20,9%	100,9	-0,2%
Margem EBITDA ajustada (%)	27,0%	29,5%	- 2,5 p.p.	28,3%	- 1,3 p.p.
Lucro Líquido	0,1	38,2	-99,7%	27,9	-99,6%
Margem Líquida (%)	0,0%	8,9%	- 8,8 p.p.	7,8%	- 7,8 p.p.
Dívida Líquida	645,8	580,0	11,4%	536,4	20,4%
Disponibilidades*	697,6	724,0	-3,6%	590,4	18,2%
Dívida Líquida / EBITDA ajustado LTM	1,6	1,5	11,4%	0,9	74,5%

*Inclui as rubricas Caixa e Equivalente de Caixa e Aplicações Financeiras (garantidoras de dívida)

As demonstrações contábeis intermediárias foram apresentadas de acordo com as práticas contábeis adotadas no Brasil emitidas pelo Comitê de Pronunciamentos Contábeis (“CPC”), aprovadas pela Comissão de Valores Mobiliários (“CVM”) e pelo Conselho Federal de Contabilidade (“CFC”) e de acordo com os padrões internacionais de relatórios financeiros (International Financial Reporting Standards - “IFRS”, emitidas pelo International Accounting Standards Board - “IASB”). As informações operacionais e financeiras são apresentadas com base em números consolidados em Reais (R\$). Os somatórios podem divergir devido a arredondamentos.



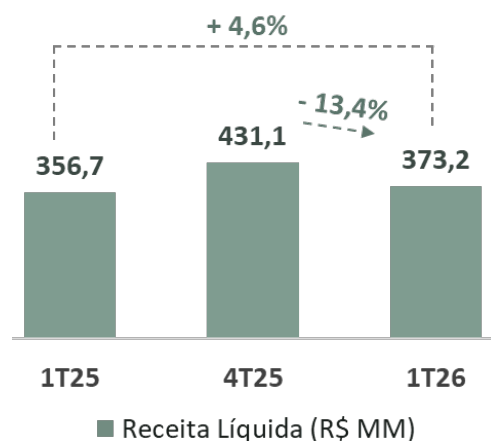
| Volume de Vendas

Toneladas (Mercado Interno)	1T26	4T25	Variação	1T25	Variação
Venda de Laminados	96.759	106.075	- 8,8%	80.214	+ 20,6%
Venda de Semiacabados:	4.534	17.578	- 74,2%	5.957	- 23,9%
Mercado Interno	4.534	7.548	- 39,9%	5.957	- 23,9%
Mercado Externo	0	10.030	- 100,0%	0	n.m
Volume Total	101.293	123.653	- 18,1%	86.171	+ 17,5%

A venda total de laminados de aço no 1T26 apresentou aumento de 20,6% em comparação com o 1T25, refletindo principalmente o maior volume de vendas nas regiões Sudeste e Nordeste, com destaque para a demanda associada ao setor da Construção Civil. Em relação ao 4T25, observou-se redução de 8,8%, atribuída sobretudo à menor demanda na região Sudeste, em linha com a sazonalidade típica do início do ano.

| Receita Líquida

A receita líquida do 1T26 apresentou aumento de 4,6% em relação ao 1T25 devido ao aumento no volume de vendas, sendo parcialmente compensado pelo menor preço médio de venda do aço. Já em relação ao 4T25, houve redução de 13,4% acompanhando, principalmente, a redução no volume de vendas.



| Lucro Bruto

R\$ MM	1T26	4T25	Variação	1T25	Variação
Receita líquida	373,2	431,1	-13,4%	356,7	4,6%
Custo do Produto Vendido	-277,2	-314,1	-11,7%	-261,9	5,9%
Lucro Bruto	96,0	117,0	-17,9%	94,8	1,3%
<i>margem bruta (%)</i>	<i>25,7%</i>	<i>27,1%</i>	<i>- 1,4 p.p.</i>	<i>26,6%</i>	<i>- 0,8 p.p.</i>

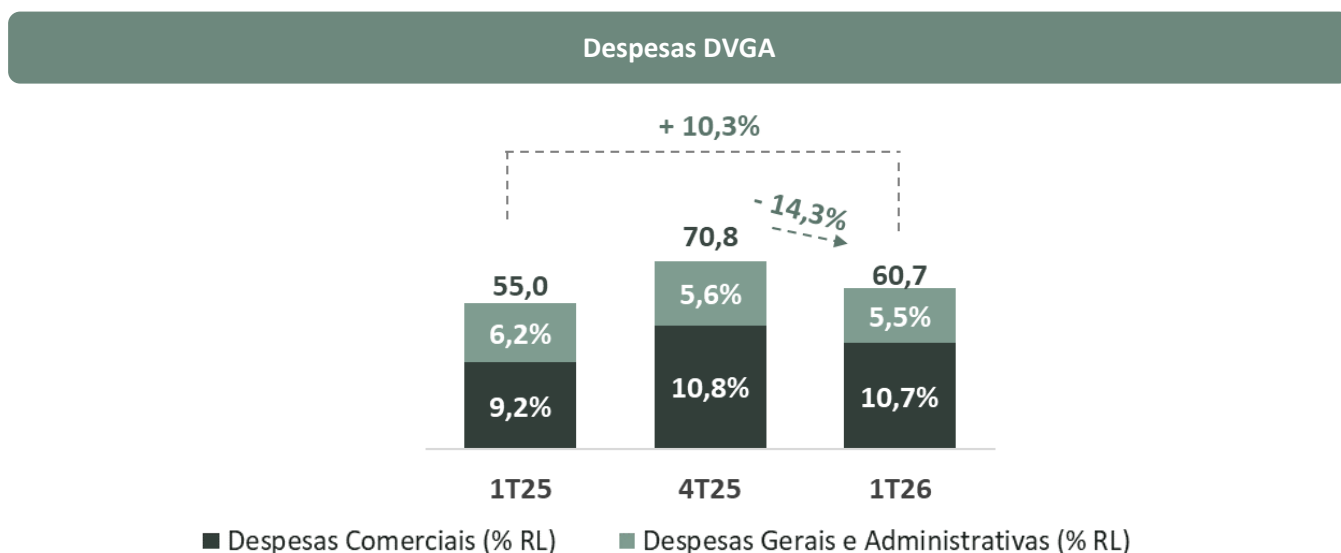
O lucro bruto no 1T26 apresentou aumento de 1,3% quando comparado com o 1T25 devido, principalmente, ao maior volume de vendas, sendo parcialmente compensado pelo menor preço de venda do aço. Já em relação ao



4T25, houve redução de 17,9% no lucro bruto acompanhando o menor volume de vendas. A margem bruta, por sua vez, reduziu em 0,8 p.p. em relação ao 1T25 e 1,4 p. p. em relação ao 4T25.

Despesas com Vendas, Gerais e Administrativas (DVGA)

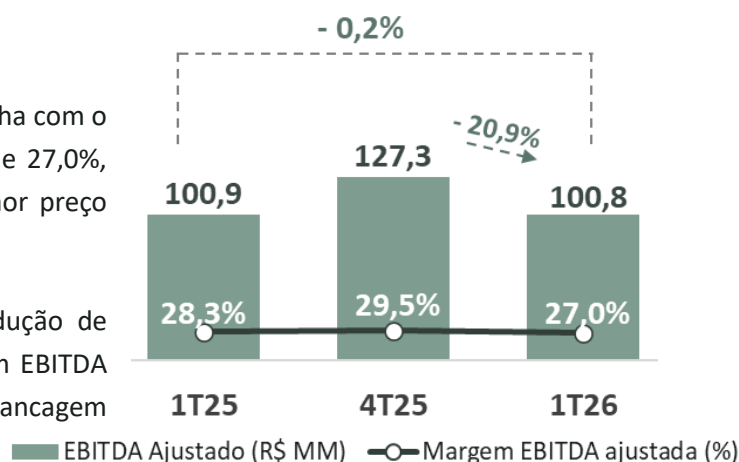
As despesas com vendas, gerais e administrativas (DVGA) totalizaram R\$ 60,7 milhões no 1T26, com aumento de 10,3% em relação ao 1T25, refletindo principalmente a elevação das despesas com frete associadas ao maior volume de vendas. Na comparação com o 4T25, houve redução de 14,3%, em linha com o menor volume comercializado no trimestre.



EBITDA

O EBITDA ajustado atingiu R\$100,8 milhões no 1T26, em linha com o apresentado no 1T25. Já a margem EBITDA ajustada foi de 27,0%, redução de 1,3 p.p. impactada, principalmente, pelo menor preço médio do aço.

Em relação ao 4T25, o EBITDA ajustado apresentou redução de 20,9%, acompanhando a redução das vendas, e a margem EBITDA ajustada redução de 2,5 p.p. devido a menor alavancagem operacional.





A conciliação¹ do lucro líquido com o EBITDA é como segue:

R\$ MM	1T26	4T25	Varição	1T25	Varição
Lucro Líquido	0,1	38,2	-99,7%	27,9	-99,6%
Resultado Financeiro	67,7	32,7	107,3%	32,4	108,7%
Depreciação e amortização	26,1	27,7	-6,0%	23,4	11,4%
Exaustão ativo biológico	6,4	7,4	-13,4%	3,6	80,2%
IR/CSLL	-6,1	13,7	-	-0,4	1491,1%
EBITDA	94,3	119,7	-21,2%	87,0	8,4%
margem (%)	25,3%	27,8%	- 2,5 p.p.	24,4%	+ 0,9 p.p.
Efeitos Não Recorrentes/Não Operacionais¹	6,5	7,6	-15,0%	14,0	-53,5%
Ganho/perda de ativo biológico	0,5	4,3	-89,3%	5,7	-92,0%
Receitas Diversas	-1,0	-7,4	-86,7%	-1,4	-28,4%
Provisão, perdas e ganhos em contingências	-0,1	2,8	-	3,3	-
Outros	7,1	8,0	-10,6%	6,3	12,9%
EBITDA Ajustado	100,8	127,3	-20,9%	100,9	-0,2%
margem (%)	27,0%	29,5%	- 2,5 p.p.	28,3%	- 1,3 p.p.

Resultado Financeiro

O resultado financeiro no 1T26 foi uma despesa de R\$67,7 milhões, sendo uma despesa de R\$32,4 milhões no 1T25. As principais variações neste período comparativo foram:

R\$ MM	1T26	4T25	Varição	1T25	Varição
Receitas Financeiras	24,5	26,3	-7,0%	19,4	26,1%
Rendimento de aplicação financeira	23,0	25,4	-9,6%	18,3	25,6%
Outras	1,5	0,9	64,3%	1,1	34,5%
Despesas Financeiras	-63,6	-62,1	2,4%	-58,6	8,5%
Encargos de empréstimos, financiamentos e debêntures	-45,5	-43,4	4,8%	-39,8	14,3%
Juros de arrendamento	-14,3	-16,3	-12,2%	-15,6	-8,4%
Outras	-3,8	-2,5	54,8%	-3,2	18,7%
Instrumentos financeiros derivativos, líquidos	-28,5	-0,5	5312,2%	13,8	-
Varição cambial	-0,2	3,6	-	-7,1	-97,6%
Resultado Financeiro	-67,7	-32,7	107,3%	-32,4	108,7%

¹ Efeitos não recorrentes/não operacionais referem-se à adição ou exclusão do valor justo de ativos biológicos, a perda (ganho) na baixa de ativo imobilizado e constituição (reversão) de provisão para contingências e receitas e despesas não recorrentes, tais como: indenizações, ganhos (perdas) em demandas judiciais, créditos extemporâneos e despesas doações e multas de atuações.

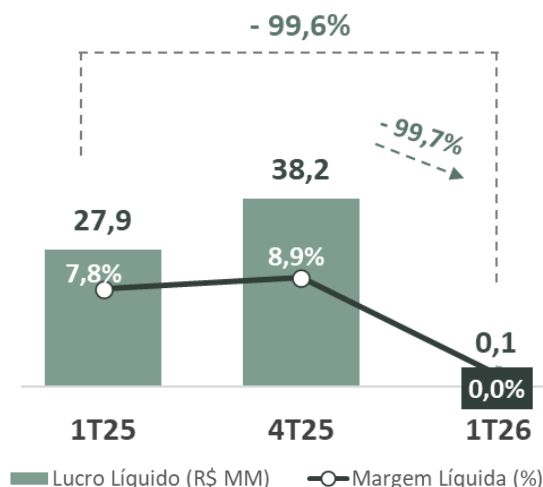


- (i) reconhecimento de despesa de R\$28,5 milhões decorrente, principalmente, da marcação a mercado do derivativo de SWAP de IPCA para CDI, utilizado para mitigar o risco econômico associado a dívidas indexadas ao IPCA. Os efeitos contábeis do derivativo e da dívida protegida são reconhecidos de forma distinta, uma vez que o derivativo é ajustado ao valor justo, enquanto os encargos da dívida são apropriados ao longo do tempo, podendo resultar em assimetrias temporárias no resultado financeiro. No 1T25, essa mesma operação havia resultado em uma receita financeira de R\$13,8 milhões;
- (ii) aumento das despesas com encargos de empréstimos, financiamentos e debêntures, que totalizaram R\$45,5 milhões, ante R\$39,8 milhões no 1T25, em linha com a evolução do endividamento e o patamar das taxas de juros no período;
Tendo sido parcialmente compensadas:
- (iii) pelo aumento dos rendimentos com aplicações financeiras, que passaram de R\$18,3 milhões no 1T25 para R\$23,0 milhões no 1T26, acompanhando a elevação da taxa SELIC; e
- (iv) pela redução da despesa financeira com variação cambial, que totalizou R 0,2 milhão no 1T26, ante R\$7,1 milhões no 1T25.

Em relação ao 4T25, a variação do resultado financeiro reflete principalmente a despesa de R\$28,5 milhões com derivativo SWAP de IPCA para CDI, conforme explicado acima, ante uma receita de R\$13,8 milhões registrada no trimestre anterior.

Lucro Líquido

O lucro líquido atingiu R\$0,1 milhão no 1T26, redução de 99,6% em relação ao 1T25 e 99,7% em relação ao 4T25. A redução do lucro líquido se deve, principalmente, pelas maiores despesas financeiras apresentadas no 1T26.

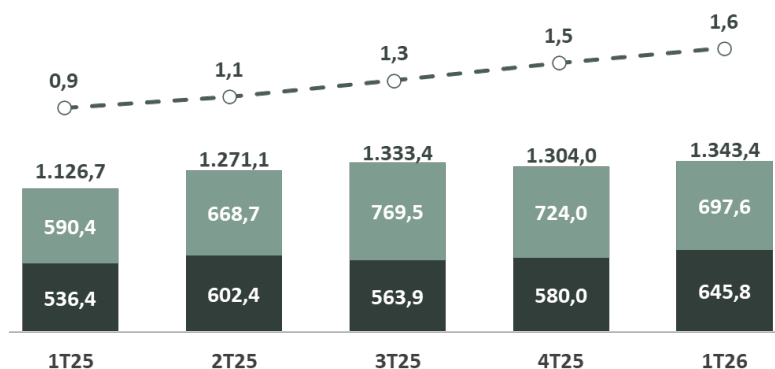




Endividamento e Alavancagem Financeira

A Companhia manteve sua sólida estrutura de capital no 1T26, apresentando uma dívida líquida de R\$645,8 milhões e alavancagem líquida (Dívida Líquida / EBITDA LTM) em 1,6x.

Endividamento e Alavancagem Financeira



■ Dívida Líquida (R\$ MM) ■ Disponibilidades (R\$ MM) —○— Dívida líquida (R\$ MM) / EBITDA LTM (R\$ MM)

Em setembro de 2025, a Companhia captou R\$68,5 milhões junto à Financiadora de Estudos e Projetos (FINEP), correspondendo a aproximadamente 4,7% da dívida bruta total. Os recursos serão aplicados em projetos de inovação e desenvolvimento tecnológico, incluindo a implantação de um viveiro e do ativo biológico decorrente das mudas produzidas, a construção de uma planta de briquetes — voltada à redução de custos e ao reaproveitamento de resíduos — e a instalação de fornos Beston, que contribuirão para a geração de créditos de carbono. A iniciativa reforça o compromisso da Companhia com a melhoria contínua de processos e o aumento da eficiência operacional.

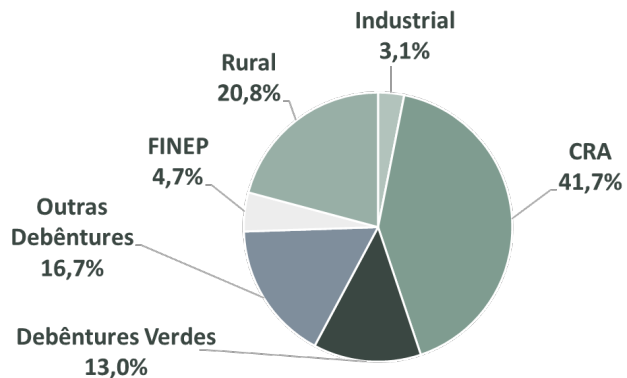
A Companhia realizou, em junho de 2024, a primeira emissão de Debêntures Verdes do setor siderúrgico nacional, representando, no 1T26, cerca de 13,0% da dívida bruta total da Companhia. As 3ª e 5ª emissões de Debêntures, realizadas em junho de 2023 e junho de 2025, respectivamente, representavam cerca de 16,7% da dívida bruta total. Já as operações de debêntures realizadas em abril de 2021 e junho de 2022, que dão lastro à 1ª e 2ª emissão de CRAs da Companhia (R\$250 milhões e R\$400 milhões de valor de principal, respectivamente), representavam 41,7% da dívida bruta total no 1T26.

A modalidade de crédito rural representava cerca de 20,8% da dívida bruta da Companhia.

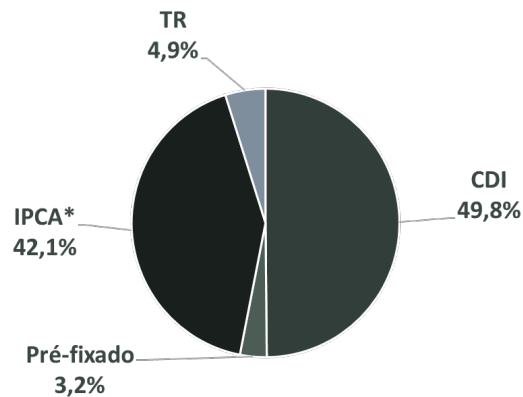
Atualmente, 3,2% da dívida bruta total encontra-se em taxas pré-fixadas e 96,8% em taxas pós-fixadas, a um custo total médio equivalente a 104% do CDI.



Tipo de Dívida Financeira – 1T26

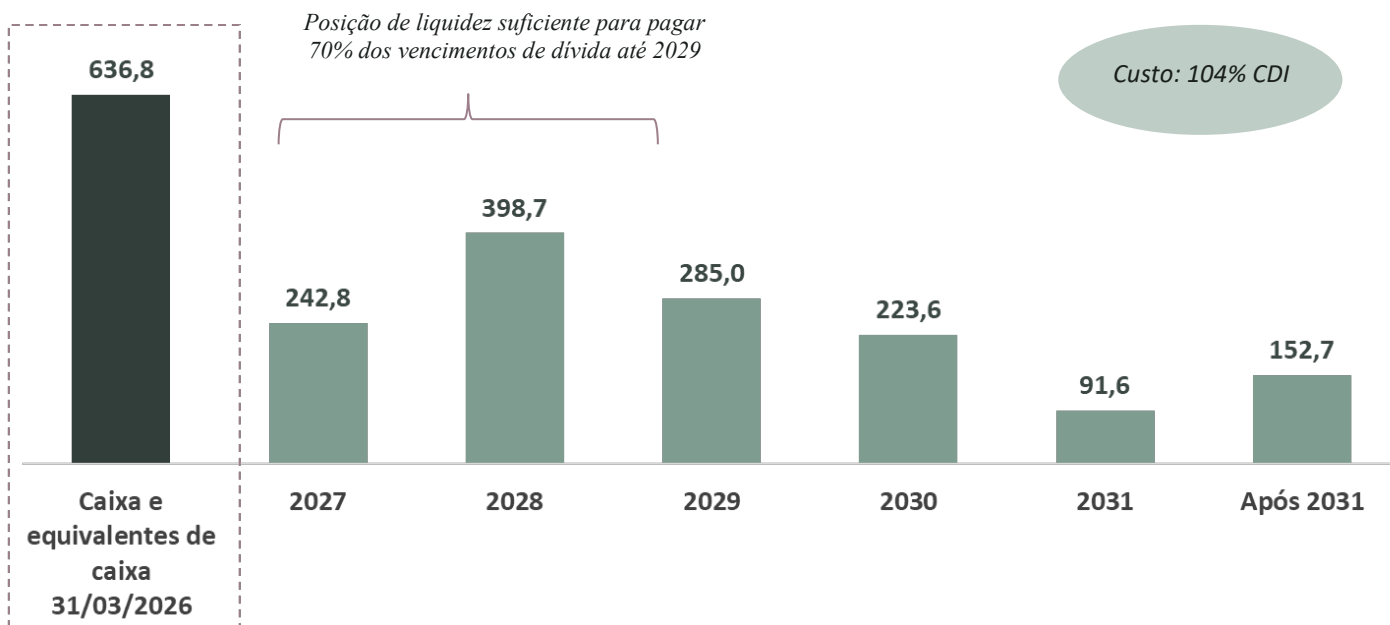


Indexadores Dívida Financeira Bruta – 1T26



*IPCA transformado em CDI via operação SWAP

Cronograma de Amortização de Dívida (R\$ MM)

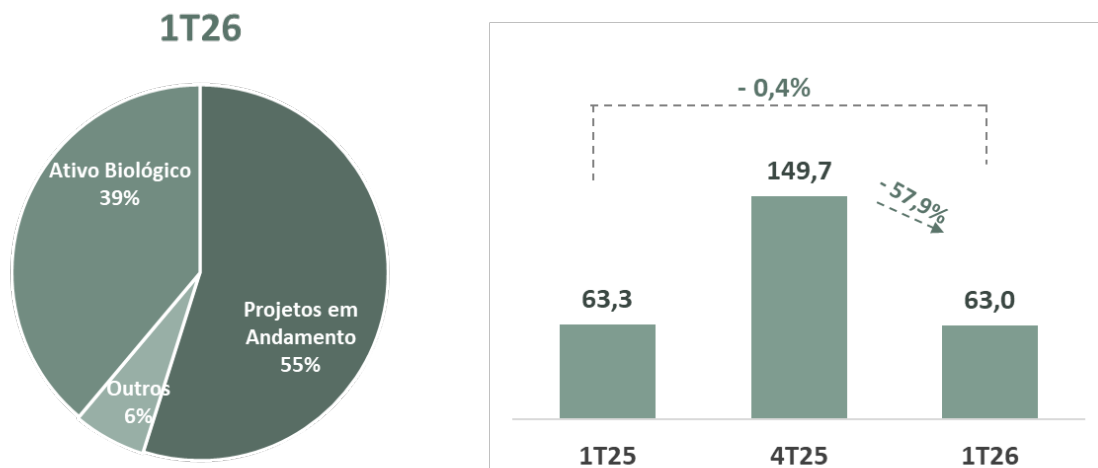




CAPEX

A Companhia investiu o montante de R\$63,0 milhões em CAPEX no 1T26, sendo (i) R\$24,5 milhões em ativo biológico, (ii) R\$34,6 milhões em projetos de melhoria da usina e (iii) R\$3,9 milhões em outros investimentos.

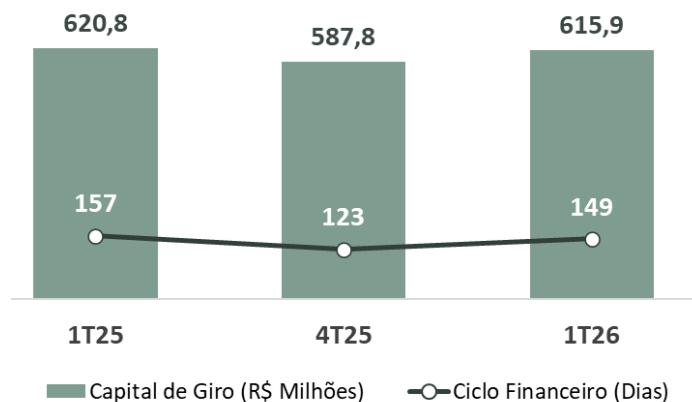
CAPEX (R\$ Milhões)



Capital de Giro

O capital de giro da Companhia atingiu R\$615,9 milhões no 1T26, mantendo-se em nível similar ao observado no 1T25. Na comparação com o 4T25, houve aumento de 4,8%, explicado principalmente pela elevação dos estoques ao final do trimestre, parcialmente compensada pela redução do saldo de fornecedores.

Capital de Giro (R\$ Milhões) e Ciclo Financeiro (dias)






Já o ciclo financeiro (capital de giro dividido pela receita líquida) foi de 149 dias no 1T26.

| Caixa e Equivalentes a Caixa

A Companhia encerrou o 1T26 com uma posição de caixa de R\$636,8 milhões. As principais variações no caixa e equivalentes de caixa no período decorreram, principalmente, da geração de caixa operacional de R\$94,8 milhões, compensada pelos desembolsos de R\$63,0 milhões em CAPEX e de R\$51,9 milhões referentes a amortizações e pagamento de juros de dívidas bancárias.





Aço Verde do Brasil S.A.

Informações Trimestrais (ITR)

31 de março de 2026

Índice

Relatório sobre a revisão das Informações Trimestrais

Informações Trimestrais (ITR)

Balanço patrimonial	1
Demonstração do resultado	3
Demonstração do resultado abrangente	4
Demonstração das mutações do patrimônio líquido	5
Demonstração dos fluxos de caixa	6
Demonstração do valor adicionado	7
Notas explicativas às Informações Trimestrais (ITR)	8



Relatório sobre a revisão de informações trimestrais

Aos Administradores e Acionistas
Aço Verde do Brasil S.A.

Introdução

Revisamos as informações contábeis intermediárias da Aço Verde do Brasil S.A. (“Companhia”), contidas no Formulário de Informações Trimestrais - ITR referente ao trimestre findo em 31 de março de 2026, que compreendem o balanço patrimonial em 31 de março de 2026 e as respectivas demonstrações do resultado, do resultado abrangente, das mutações do patrimônio líquido e dos fluxos de caixa para o período de três meses findo nessa data, incluindo as notas explicativas.

A administração é responsável pela elaboração das informações contábeis intermediárias de acordo com o Pronunciamento Técnico CPC 21 – Demonstração Intermediária e com a norma internacional de contabilidade IAS 34 – *Interim Financial Reporting*, emitida pelo *International Accounting Standards Board (IASB)*, assim como pela apresentação dessas informações de forma condizente com as normas expedidas pela Comissão de Valores Mobiliários, aplicáveis à elaboração das Informações Trimestrais - ITR. Nossa responsabilidade é a de expressar uma conclusão sobre essas informações contábeis intermediárias com base em nossa revisão.

Alcance da revisão

Conduzimos nossa revisão de acordo com as normas brasileiras e internacionais de revisão de informações intermediárias (NBC TR 2410 – Revisão de Informações Intermediárias Executada pelo Auditor da Entidade e ISRE 2410 – *Review of Interim Financial Information Performed by the Independent Auditor of the Entity*, respectivamente). Uma revisão de informações intermediárias consiste na realização de indagações, principalmente às pessoas responsáveis pelos assuntos financeiros e contábeis e na aplicação de procedimentos analíticos e de outros procedimentos de revisão. O alcance de uma revisão é significativamente menor do que o de uma auditoria conduzida de acordo com as normas de auditoria e, conseqüentemente, não nos permitiu obter segurança de que tomamos conhecimento de todos os assuntos significativos que poderiam ser identificados em uma auditoria. Portanto, não expressamos uma opinião de auditoria.

Conclusão

Com base em nossa revisão, não temos conhecimento de nenhum fato que nos leve a acreditar que as informações contábeis intermediárias incluídas nas informações trimestrais acima referidas não foram elaboradas, em todos os aspectos relevantes, de acordo com o CPC 21 e o IAS 34 aplicáveis à elaboração das Informações Trimestrais - ITR, e apresentadas de forma condizente com as normas expedidas pela Comissão de Valores Mobiliários.



Aço Verde do Brasil S.A.

Outros assuntos


Demonstração do valor adicionado

As informações trimestrais acima referidas incluem a Demonstração do Valor Adicionado (DVA), referente ao período de três meses findo em 31 de março de 2026, elaborada sob a responsabilidade da administração da Companhia e apresentada como informação suplementar para fins do IAS 34. Essa demonstração foi submetida a procedimentos de revisão executados em conjunto com a revisão das informações trimestrais, com o objetivo de concluir se ela está conciliada com as informações contábeis intermediárias e registros contábeis, conforme aplicável, e se sua forma e conteúdo estão de acordo com os critérios definidos no Pronunciamento Técnico CPC 09 – “Demonstração do Valor Adicionado”. Com base em nossa revisão, não temos conhecimento de nenhum fato que nos leve a acreditar que essa demonstração do valor adicionado não foi elaborada em todos aspectos relevantes, segundo os critérios definidos nesse Pronunciamento Técnico e de forma consistente em relação às informações contábeis intermediárias tomadas em conjunto.

Revisão das cifras do período anterior

As Informações Trimestrais - ITR mencionadas no primeiro parágrafo incluem informações contábeis correspondentes ao resultado e resultado abrangente para os períodos de três meses findos em 31 de março de 2025 e às mutações do patrimônio líquido, fluxos de caixa e valor adicionado para o período de três meses findo naquela mesma data, obtidas das informações trimestrais – ITR daquele trimestre. A revisão das Informações Trimestrais - ITR do trimestre findo em 31 de março de 2025 foi conduzida sob a responsabilidade de outros auditores independentes, que emitiram relatório de revisão com data de 12 de maio de 2025, sem ressalva.

Belo Horizonte, 12 de maio de 2026


PricewaterhouseCoopers
Auditores Independentes Ltda.
CRC 2SP000160/F-5


Signed By: Fábio Abreu de Paula 93519443600
CPF: 93519443600
Signed Time: 12 May 2026 | 18:56 BRT
O: CP-Brasil, OU: Certificado Digital PF A1
C: BR

Fábio Abreu de Paula
Contador CRC 1MG075204/O-0

Índice

DFs Individuais

Balanço Patrimonial Ativo	1
Balanço Patrimonial Passivo	2
Demonstração do Resultado	4
Demonstração do Resultado Abrangente	5
Demonstração do Fluxo de Caixa (Método Indireto)	6
Demonstração das Mutações do Patrimônio Líquido	
DMPL - 01/01/2026 à 31/03/2026	7
DMPL - 01/01/2025 à 31/03/2025	8
Demonstração de Valor Adicionado	9

DFs Individuais / Balanço Patrimonial Ativo

(Reais Mil)

Código da Conta	Descrição da Conta	Trimestre Atual 31/03/2026	Exercício Anterior 31/12/2025
1	Ativo Total	4.002.418	4.039.262
1.01	Ativo Circulante	1.444.017	1.483.506
1.01.01	Caixa e Equivalentes de Caixa	636.818	665.147
1.01.03	Contas a Receber	177.620	203.877
1.01.03.01	Clientes	177.620	203.877
1.01.04	Estoques	535.079	501.199
1.01.06	Tributos a Recuperar	37.085	33.447
1.01.06.01	Tributos Correntes a Recuperar	37.085	33.447
1.01.07	Despesas Antecipadas	5.598	1.178
1.01.08	Outros Ativos Circulantes	51.817	78.658
1.01.08.03	Outros	51.817	78.658
1.01.08.03.01	Adiantamentos	491	187
1.01.08.03.02	Instrumentos financeiros - Swap	51.021	77.537
1.01.08.03.03	Outros Ativos	305	934
1.02	Ativo Não Circulante	2.558.401	2.555.756
1.02.01	Ativo Realizável a Longo Prazo	532.397	510.045
1.02.01.01	Aplicações Financeiras Avaliadas a Valor Justo através do Resultado	60.758	58.847
1.02.01.01.01	Títulos Designados a Valor Justo	60.758	58.847
1.02.01.06	Ativos Biológicos	409.540	392.424
1.02.01.10	Outros Ativos Não Circulantes	62.099	58.774
1.02.01.10.03	Impostos a Recuperar	61.542	58.274
1.02.01.10.04	Depósitos Judiciais	409	408
1.02.01.10.05	Outros Ativos	148	92
1.02.02	Investimentos	25.358	25.358
1.02.02.02	Propriedades para Investimento	25.358	25.358
1.02.03	Imobilizado	1.996.354	2.016.137
1.02.03.01	Imobilizado em Operação	1.287.938	1.312.132
1.02.03.02	Direito de Uso em Arrendamento	365.719	395.895
1.02.03.03	Imobilizado em Andamento	342.697	308.110
1.02.04	Intangível	4.292	4.216
1.02.04.01	Intangíveis	4.292	4.216
1.02.04.01.02	Intangível	4.292	4.216

DFs Individuais / Balanço Patrimonial Passivo

(Reais Mil)

Código da Conta	Descrição da Conta	Trimestre Atual 31/03/2026	Exercício Anterior 31/12/2025
2	Passivo Total	4.002.418	4.039.262
2.01	Passivo Circulante	416.300	410.659
2.01.01	Obrigações Sociais e Trabalhistas	35.498	33.949
2.01.01.01	Obrigações Sociais	11.280	11.539
2.01.01.02	Obrigações Trabalhistas	24.218	22.410
2.01.02	Fornecedores	87.305	105.211
2.01.02.01	Fornecedores Nacionais	81.444	101.665
2.01.02.02	Fornecedores Estrangeiros	5.861	3.546
2.01.03	Obrigações Fiscais	34.990	33.201
2.01.03.01	Obrigações Fiscais Federais	33.070	30.953
2.01.03.01.01	Imposto de Renda e Contribuição Social a Pagar	492	492
2.01.03.01.02	Obrigações Tributárias	2.311	601
2.01.03.01.03	Parcelamento de Impostos	30.267	29.860
2.01.03.02	Obrigações Fiscais Estaduais	1.629	1.890
2.01.03.03	Obrigações Fiscais Municipais	291	358
2.01.04	Empréstimos e Financiamentos	249.872	229.091
2.01.04.01	Empréstimos e Financiamentos	143.825	156.207
2.01.04.01.01	Em Moeda Nacional	143.825	156.207
2.01.04.02	Debêntures	98.984	66.943
2.01.04.03	Financiamento por Arrendamento	7.063	5.941
2.01.05	Outras Obrigações	8.635	9.207
2.01.05.02	Outros	8.635	9.207
2.01.05.02.01	Dividendos e JCP a Pagar	722	722
2.01.05.02.05	Adiantamento de Clientes	6.367	8.227
2.01.05.02.07	Outras obrigações	1.546	258
2.02	Passivo Não Circulante	1.668.699	1.711.301
2.02.01	Empréstimos e Financiamentos	1.554.320	1.582.576
2.02.01.01	Empréstimos e Financiamentos	255.745	261.824
2.02.01.01.01	Em Moeda Nacional	255.745	261.824
2.02.01.02	Debêntures	895.884	896.532
2.02.01.03	Financiamento por Arrendamento	402.691	424.220
2.02.02	Outras Obrigações	49.900	56.602
2.02.02.02	Outros	49.900	56.602
2.02.02.02.04	Parcelamento de Impostos	47.586	54.288
2.02.02.02.05	Adiantamento de Clientes	2.314	2.314
2.02.03	Tributos Diferidos	59.159	65.221
2.02.03.01	Imposto de Renda e Contribuição Social Diferidos	59.159	65.221
2.02.04	Provisões	5.320	6.902
2.02.04.01	Provisões Fiscais Previdenciárias Trabalhistas e Cíveis	4.301	5.883
2.02.04.01.01	Provisões Fiscais	43	43
2.02.04.01.02	Provisões Previdenciárias e Trabalhistas	1.725	3.247
2.02.04.01.04	Provisões Cíveis	2.533	2.593
2.02.04.02	Outras Provisões	1.019	1.019
2.02.04.02.03	Provisões para Passivos Ambientais e de Desativação	1.019	1.019
2.03	Patrimônio Líquido	1.917.419	1.917.302

DFs Individuais / Balanço Patrimonial Passivo

(Reais Mil)

Código da Conta	Descrição da Conta	Trimestre Atual 31/03/2026	Exercício Anterior 31/12/2025
2.03.01	Capital Social Realizado	1.701.871	1.701.871
2.03.02	Reservas de Capital	30.000	30.000
2.03.02.01	Ágio na Emissão de Ações	30.000	30.000
2.03.04	Reservas de Lucros	183.734	183.734
2.03.04.01	Reserva Legal	76.871	76.871
2.03.04.10	Garantia Operacional	106.863	106.863
2.03.05	Lucros/Prejuízos Acumulados	117	0
2.03.06	Ajustes de Avaliação Patrimonial	1.697	1.697

DFs Individuais / Demonstração do Resultado

(Reais Mil)

Código da Conta	Descrição da Conta	Acumulado do Atual	Acumulado do Exercício
		01/01/2026 à 31/03/2026	Anterior 01/01/2025 à 31/03/2025
3.01	Receita de Venda de Bens e/ou Serviços	373.231	356.684
3.02	Custo dos Bens e/ou Serviços Vendidos	-277.198	-261.878
3.03	Resultado Bruto	96.033	94.806
3.04	Despesas/Receitas Operacionais	-34.269	-34.789
3.04.01	Despesas com Vendas	-39.981	-32.809
3.04.02	Despesas Gerais e Administrativas	-20.672	-22.185
3.04.04	Outras Receitas Operacionais	37.653	35.706
3.04.04.01	Incentivos fiscais	36.657	34.321
3.04.04.03	Outras Receitas Operacionais	996	1.385
3.04.05	Outras Despesas Operacionais	-11.269	-15.501
3.04.05.01	Perda sobre Ativo Biológico	-459	-5.736
3.04.05.02	Outras Despesas Operacionais	-10.810	-9.765
3.05	Resultado Antes do Resultado Financeiro e dos Tributos	61.764	60.017
3.06	Resultado Financeiro	-67.709	-32.449
3.06.01	Receitas Financeiras	24.489	19.423
3.06.02	Despesas Financeiras	-92.198	-51.872
3.06.02.01	Despesas Financeiras	-63.557	-58.562
3.06.02.02	Instrumentos Financeiros Líquidos	-28.470	13.772
3.06.02.03	Variações Cambiais Líquidas	-171	-7.082
3.07	Resultado Antes dos Tributos sobre o Lucro	-5.945	27.568
3.08	Imposto de Renda e Contribuição Social sobre o Lucro	6.062	381
3.08.01	Corrente	0	-267
3.08.02	Diferido	6.062	648
3.09	Resultado Líquido das Operações Continuadas	117	27.949
3.11	Lucro/Prejuízo do Período	117	27.949
3.99	Lucro por Ação - (Reais / Ação)		
3.99.01	Lucro Básico por Ação		
3.99.01.01	ON	0,07	22,58
3.99.01.02	PN	0,07	22,58
3.99.02	Lucro Diluído por Ação		
3.99.02.01	ON	0,07	22,58
3.99.02.02	PN	0,07	22,58

DFs Individuais / Demonstração do Resultado Abrangente

(Reais Mil)

Código da Conta	Descrição da Conta	Acumulado do Atual Exercício 01/01/2026 à 31/03/2026	Acumulado do Exercício Anterior 01/01/2025 à 31/03/2025
4.01	Lucro Líquido do Período	117	27.949
4.03	Resultado Abrangente do Período	117	27.949

DFs Individuais / Demonstração do Fluxo de Caixa (Método Indireto)

(Reais Mil)

Código da Conta	Descrição da Conta	Acumulado do Atual	Acumulado do Exercício
		Exercício 01/01/2026 à 31/03/2026	Anterior 01/01/2025 à 31/03/2025
6.01	Caixa Líquido Atividades Operacionais	80.707	20.918
6.01.01	Caixa Gerado nas Operações	124.047	117.541
6.01.01.01	Resultado do Exercício	117	27.949
6.01.01.02	Depreciação e Amortização	26.091	23.411
6.01.01.03	Exaustão Ativo Biológico	6.431	3.569
6.01.01.05	Juros, derivativos e variações cambiais Líquidas	90.918	50.772
6.01.01.06	Avaliação a Valor Justo	459	5.736
6.01.01.07	Resultado da Alienação de Imobilizado, Biológico e Arrendamento	6.073	208
6.01.01.08	Tributos Diferidos	-6.062	-648
6.01.01.09	Outros	144	3.256
6.01.01.10	Provisões (reversões) para riscos	-124	147
6.01.01.11	Provisão estimativa para crédito de liquidação duvidosa	0	3.141
6.01.02	Variações nos Ativos e Passivos	-29.203	-80.716
6.01.02.01	Contas a Receber de Clientes	26.257	4.352
6.01.02.02	Estoques	-27.570	-38.451
6.01.02.03	Impostos a Recuperar	-7.050	-6.490
6.01.02.04	Adiantamentos	-305	-22.286
6.01.02.05	Despesas Antecipadas	-4.420	671
6.01.02.06	Depósitos Judiciais	-2	38
6.01.02.07	Fornecedores	-17.589	-19.267
6.01.02.08	Adiantamentos de Clientes	-1.860	1.776
6.01.02.09	Obrigações Sociais	1.549	1.433
6.01.02.10	Obrigações Tributárias	1.383	-2.940
6.01.02.12	Provisão para riscos	-1.458	0
6.01.02.13	Outras Contas a Pagar	1.284	428
6.01.02.14	Outras contas a receber	578	20
6.01.03	Outros	-14.137	-15.907
6.01.03.01	Pagamento de Juros	-14.137	-15.907
6.02	Caixa Líquido Atividades de Investimento	-63.219	-79.295
6.02.01	Aplicações no Imobilizado e Intangível	-38.509	-40.880
6.02.02	Aplicações no Ativo Biológico	-24.510	-29.732
6.02.03	Aplicação Financeira	-1.911	1.792
6.02.04	Alienação de Imobilizado e Intangível	1.711	84
6.02.05	Aplicações em propriedades para investimentos	0	-10.559
6.03	Caixa Líquido Atividades de Financiamento	-45.329	-59.524
6.03.04	Pagamento de Instrumentos Financeiros Derivativos	-1.953	-1.388
6.03.05	Pagamento de Empréstimos e Financiamentos e Arrendamento	-35.847	-51.591
6.03.06	Pagamento de parcelamento de impostos	-7.529	-6.545
6.04	Variação Cambial s/ Caixa e Equivalentes	-488	-41
6.05	Aumento (Redução) de Caixa e Equivalentes	-28.329	-117.942
6.05.01	Saldo Inicial de Caixa e Equivalentes	665.147	603.972
6.05.02	Saldo Final de Caixa e Equivalentes	636.818	486.030

DFs Individuais / Demonstração das Mutações do Patrimônio Líquido / DMPL - 01/01/2026 à 31/03/2026

(Reais Mil)

Código da Conta	Descrição da Conta	Capital Social Integralizado	Reservas de Capital, Opções Outorgadas e Ações em Tesouraria	Reservas de Lucro	Lucros ou Prejuízos Acumulados	Outros Resultados Abrangentes	Patrimônio Líquido
5.01	Saldos Iniciais	1.701.871	30.000	185.431	0	0	1.917.302
5.02	Ajustes de Exercícios Anteriores	0	0	0	0	0	0
5.03	Saldos Iniciais Ajustados	1.701.871	30.000	185.431	0	0	1.917.302
5.04	Transações de Capital com os Sócios	0	0	0	0	0	0
5.05	Resultado Abrangente Total	0	0	0	117	0	117
5.05.01	Lucro Líquido do Período	0	0	0	117	0	117
5.06	Mutações Internas do Patrimônio Líquido	0	0	0	0	0	0
5.07	Saldos Finais	1.701.871	30.000	185.431	117	0	1.917.419

DFs Individuais / Demonstração das Mutações do Patrimônio Líquido / DMPL - 01/01/2025 à 31/03/2025

(Reais Mil)

Código da Conta	Descrição da Conta	Capital Social Integralizado	Reservas de Capital, Opções Outorgadas e Ações em Tesouraria	Reservas de Lucro	Lucros ou Prejuízos Acumulados	Outros Resultados Abrangentes	Patrimônio Líquido
5.01	Saldos Iniciais	833.709	30.000	996.259	0	0	1.859.968
5.02	Ajustes de Exercícios Anteriores	0	0	0	0	0	0
5.03	Saldos Iniciais Ajustados	833.709	30.000	996.259	0	0	1.859.968
5.04	Transações de Capital com os Sócios	0	0	0	0	0	0
5.05	Resultado Abrangente Total	0	0	0	27.949	0	27.949
5.05.01	Lucro Líquido do Período	0	0	0	27.949	0	27.949
5.06	Mutações Internas do Patrimônio Líquido	0	0	0	0	0	0
5.07	Saldos Finais	833.709	30.000	996.259	27.949	0	1.887.917

DFs Individuais / Demonstração de Valor Adicionado

(Reais Mil)

Código da Conta	Descrição da Conta	Acumulado do Atual	Acumulado do Exercício
		01/01/2026 à 31/03/2026	Anterior 01/01/2025 à 31/03/2025
7.01	Receitas	534.830	520.238
7.01.01	Vendas de Mercadorias, Produtos e Serviços	464.647	443.998
7.01.02	Outras Receitas	31.770	35.688
7.01.03	Receitas refs. à Construção de Ativos Próprios	38.413	40.552
7.02	Insumos Adquiridos de Terceiros	-292.867	-294.931
7.02.01	Custos Prods., Mercs. e Servs. Vendidos	-150.178	-144.759
7.02.02	Materiais, Energia, Servs. de Terceiros e Outros	-142.479	-140.994
7.02.03	Perda/Recuperação de Valores Ativos	-210	-9.178
7.03	Valor Adicionado Bruto	241.963	225.307
7.04	Retenções	-32.522	-23.411
7.04.01	Depreciação, Amortização e Exaustão	-32.522	-23.411
7.05	Valor Adicionado Líquido Produzido	209.441	201.896
7.06	Vlr Adicionado Recebido em Transferência	24.489	19.731
7.06.02	Receitas Financeiras	24.489	19.731
7.07	Valor Adicionado Total a Distribuir	233.930	221.627
7.08	Distribuição do Valor Adicionado	233.930	221.627
7.08.01	Pessoal	39.563	37.256
7.08.01.01	Remuneração Direta	28.960	27.120
7.08.01.02	Benefícios	8.522	6.382
7.08.01.04	Outros	2.081	3.754
7.08.02	Impostos, Taxas e Contribuições	93.443	95.294
7.08.02.01	Federais	39.493	43.770
7.08.02.02	Estaduais	53.950	50.569
7.08.02.03	Municipais	0	955
7.08.03	Remuneração de Capitais de Terceiros	100.807	61.128
7.08.03.01	Juros	92.198	52.181
7.08.03.02	Aluguéis	8.609	8.947
7.08.04	Remuneração de Capitais Próprios	117	27.949
7.08.04.03	Lucros Retidos / Prejuízo do Período	117	27.949



Aço Verde do Brasil S.A.

Balanço patrimonial

31 de março de 2026 e 31 de dezembro de 2025

(Em milhares de reais)

	Nota	31/03/2026	31/12/2025
Ativo			
Circulante			
Caixa e equivalentes de caixa	3	636.818	665.147
Contas a receber	5	177.620	203.877
Estoques	6	535.079	501.199
Impostos a recuperar	7	37.085	33.447
Instrumentos financeiros - derivativos	14	51.021	77.537
Outros ativos		6.394	2.299
		<u>1.444.017</u>	<u>1.483.506</u>
Não circulante			
Realizável a longo prazo			
Aplicações financeiras	4	60.758	58.847
Impostos a recuperar	7	61.542	58.274
Depósitos judiciais	15	409	408
Outros ativos		148	92
		<u>122.857</u>	<u>117.621</u>
Ativos biológicos	9	409.540	392.424
Propriedades para investimento		25.358	25.358
Ativos de direito de uso	11	365.719	395.895
Imobilizado	10	1.630.635	1.620.242
Intangível		4.292	4.216
		<u>2.435.544</u>	<u>2.438.135</u>
		<u>2.558.401</u>	<u>2.555.756</u>
Total do ativo		<u><u>4.002.418</u></u>	<u><u>4.039.262</u></u>

As notas explicativas são parte integrante das Informações Trimestrais (ITR).



Aço Verde do Brasil S.A.

Balanço patrimonial

31 de março de 2026 e 31 de dezembro de 2025

(Em milhares de reais)

	Nota	31/03/2026	31/12/2025
Passivo			
Circulante			
Fornecedores	12	87.305	105.211
Passivos de arrendamento	11	7.063	5.941
Empréstimos, financiamentos e debêntures	13	242.809	223.150
Adiantamentos		6.367	8.227
Obrigações sociais		35.498	33.949
Obrigações tributárias		4.723	3.340
Dividendos a pagar	8	722	722
Parcelamentos de impostos		30.267	29.860
Outras obrigações		1.546	259
		416.300	410.659
Não circulante			
Passivo de arrendamento	11	402.691	424.220
Empréstimos, financiamentos e debêntures	13	1.151.629	1.158.356
Parcelamentos de impostos		47.586	54.288
Adiantamentos		2.314	2.314
Tributos diferidos	17	59.159	65.221
Provisão para riscos	15	5.320	6.902
		1.668.699	1.711.301
Capital social		1.701.871	1.701.871
Reserva de capital		30.000	30.000
Ajuste de avaliação patrimonial		1.697	1.697
Reservas de lucros		183.734	183.734
Lucros acumulados		117	-
Patrimônio líquido	16	1.917.419	1.917.302
Total do passivo e do patrimônio líquido		4.002.418	4.039.262

As notas explicativas são parte integrante das Informações Trimestrais (ITR).



Aço Verde do Brasil S.A.

Demonstração do resultado

Períodos de três meses findos em 31 de março de 2026 e 2025

(Em milhares de reais)

	Nota	31/03/2026	31/03/2025
Receita líquida de vendas	18	373.231	356.684
Custo dos produtos vendidos	19	(277.198)	(261.878)
Lucro bruto		96.033	94.806
Despesas com vendas	19	(39.981)	(32.809)
Despesas gerais e administrativas	19	(20.672)	(22.185)
Outras receitas operacionais	19	26.843	25.941
Resultado de valor justo de ativo biológico	9	(459)	(5.736)
Resultado antes do resultado financeiro		61.764	60.017
Receitas financeiras	20	24.489	19.423
Despesas financeiras	20	(63.557)	(58.562)
Instrumentos financeiros derivativos	20	(28.470)	13.772
Variações cambiais líquidas	20	(171)	(7.082)
Resultado financeiro		(67.709)	(32.449)
Resultado antes dos tributos sobre o lucro		(5.945)	27.568
Corrente	17	-	(267)
Diferido	17	6.062	648
Imposto de renda e contribuição social		6.062	381
Lucro líquido do período		117	27.949
Lucro líquido básico e diluído por ação (R\$)	15	0,07	22,58

As notas explicativas são parte integrante das Informações Trimestrais (ITR).



Aço Verde do Brasil S.A.

Demonstração do resultado abrangente
Períodos de três meses findos em 31 de março de 2026 e 2025
(Em milhares de reais)

	31/03/2026	31/03/2025
Lucro líquido do período	117	27.949
Outros resultados abrangentes	-	-
Total dos resultados abrangentes do período	117	27.949

As notas explicativas são parte integrante das Informações Trimestrais (ITR).

Aço Verde do Brasil S.A.

Demonstração das mutações do patrimônio líquido
 Períodos de três meses findos em 31 de março de 2026 e de 2025
 (Em milhares de reais)

	Capital social	Reserva de capital	Ajuste de avaliação patrimonial	Reservas de Lucros			Lucros acumulados	Total
				Reserva de incentivos fiscais	Legal	Garantia operacional		
Saldo em dezembro de 2024	833.709	30.000	1.697	688.162	73.000	233.400	-	1.859.968
Lucro líquido do período	-	-	-	-	-	-	27.949	27.949
Saldo em março de 2025	833.709	30.000	1.697	688.162	73.000	233.400	27.949	1.887.917
Saldo em dezembro de 2025	1.701.871	30.000	1.697	-	76.871	106.863	-	1.917.302
Lucro líquido do período	-	-	-	-	-	-	117	117
Saldo em março de 2026	1.701.871	30.000	1.697	-	76.871	106.863	117	1.917.419

As notas explicativas são parte integrante das Informações Trimestrais (ITR).



Aço Verde do Brasil S.A.

Demonstração dos fluxos de caixa

Período de três meses findos em 31 de março de 2026 e de 2025

(Em milhares de reais)

	31/03/2026	31/03/2025
Fluxo de caixa das atividades operacionais:		
Lucro líquido do período	117	27.949
Itens que não afetam caixa e equivalentes de caixa		
Depreciação e amortização	26.091	23.411
Exaustão ativo biológico	6.431	3.569
Juros, derivativos e variações cambiais líquidas	90.918	50.772
Avaliação a valor justo	459	5.736
Resultado da baixa de imobilizado e arrendamentos	6.073	208
Tributos diferidos	(6.062)	(648)
Provisões (reversões) para riscos	(124)	147
Provisão estimada para créditos de liquidação duvidosa	-	3.141
Outros	144	3.256
	124.047	117.541
(Aumento) redução de ativos operacionais		
Contas a receber de clientes	26.257	4.352
Estoques	(27.570)	(38.451)
Impostos a recuperar	(7.050)	(6.490)
Depósitos judiciais	(2)	38
Outras contas a receber	(4.147)	(21.595)
	(12.512)	(62.146)
Aumento (redução) de passivos operacionais		
Fornecedores	(17.589)	(19.267)
Adiantamentos de clientes	(1.860)	1.776
Obrigações sociais	1.549	1.433
Obrigações tributárias	1.383	(2.940)
Provisão para riscos	(1.458)	-
Outras contas a pagar	1.284	428
	(16.691)	(18.570)
Caixa líquido provenientes das atividades operacionais	94.844	36.825
Fluxo de caixa das atividades de investimentos		
Aplicações em propriedade para investimento	-	(10.559)
Aplicações no imobilizado e intangível	(38.509)	(40.880)
Aplicações no ativo biológico	(24.510)	(29.732)
Aplicações financeiras	(1.911)	1.792
Alienação de imobilizado e intangível	1.711	84
Caixa líquido consumido pelas atividades de investimentos	(63.219)	(79.295)
Fluxo de caixa das atividades de financiamentos		
Pagamento de instrumento financeiro derivativo	(1.953)	(1.388)
Pagamento de empréstimos, financiamentos e arrendamentos	(35.847)	(51.591)
Pagamento de juros sobre empréstimos, financiamentos e debêntures	(14.137)	(15.907)
Pagamento de parcelamento de impostos	(7.529)	(6.545)
Caixa líquido gerado pelas atividades de financiamentos	(59.466)	(75.431)
Variação cambial sobre caixa e equivalente de caixa	(488)	(41)
Redução no caixa e equivalentes de caixa	(28.329)	(117.942)
Caixa e equivalentes de caixa no início do período	665.147	603.972
Caixa e equivalentes de caixa no final do período	636.818	486.030
Redução líquida no caixa e equivalentes de caixa	(28.329)	(117.942)

As notas explicativas são parte integrante das Informações Trimestrais (ITR).



Aço Verde do Brasil S.A.

Demonstração do valor adicionado

Períodos de três meses findos em 31 de março de 2026 e de 2025

(Em milhares de reais)

	31/03/2026	31/03/2025
Receitas		
Venda de produtos	464.647	443.998
Outras receitas	31.770	35.688
Receitas relativas à construção de ativos próprios	38.413	40.552
	<u>534.830</u>	<u>520.238</u>
Insumos adquiridos de terceiros		
Custo dos produtos vendidos	(150.178)	(144.759)
Materiais, energia, serviços de terceiros e outros	(142.479)	(140.994)
Perda/Recuperação de valores ativos	(210)	(9.178)
	<u>(292.867)</u>	<u>(294.931)</u>
Valor adicionado bruto	<u>241.963</u>	<u>225.307</u>
Retenções		
Depreciação, amortização e exaustão	(32.522)	(23.411)
	<u>(32.522)</u>	<u>(23.411)</u>
Valor adicionado líquido produzido	<u>209.441</u>	<u>201.896</u>
Valor adicionado recebido em transferência		
Receita financeira e variações cambiais ativas	24.489	19.731
	<u>24.489</u>	<u>19.731</u>
Valor adicionado a distribuir	<u>233.930</u>	<u>221.627</u>
Distribuição do valor adicionado		
Pessoal e encargos	39.563	37.256
Remuneração direta	28.960	27.120
Benefícios	8.522	6.382
FGTS	2.081	3.754
Impostos taxas e contribuição	93.443	95.294
Federais	39.493	43.770
Estaduais	53.950	50.569
Municipais	-	955
Remuneração de capital de terceiros	100.807	61.128
Juros e variações cambiais passivas	92.198	52.181
Aluguéis	8.609	8.947
Remuneração de capitais próprios	117	27.949
Dividendos	-	-
Valor adicionado distribuído	<u>233.930</u>	<u>221.627</u>

As notas explicativas são parte integrante das Informações Trimestrais (ITR).

Aço Verde do Brasil S.A.

Notas explicativas às Informações Trimestrais (ITR)

31 de março de 2026

(Em milhares de reais, exceto quando indicado de outra forma)

1. Contexto operacional

A Aço Verde do Brasil S.A. (“AVB” ou “Companhia”) é uma sociedade anônima e Companhia aberta com registro na categoria B da Comissão de Valores Mobiliários, com sede na Rodovia BR 222, Km 14,5 - Distrito de Pequiá, Açailândia - MA - Brasil e foi constituída em 3 de outubro de 1984, com seus atos constitutivos registrados na Junta Comercial do Estado do Maranhão.

A Companhia tem como objeto social a industrialização, comercialização, inclusive importação e exportação de produtos siderúrgicos, em especial aço e ferro-gusa em todas as suas formas e seus subprodutos; bem como insumos e equipamentos necessários à sua produção, transformação ou beneficiamento, comercialização de florestas próprias e seus produtos, exploração de florestas, extração de madeiras, produção de biocarbono, cultivo de eucalipto, tendo em vista a geração de reduções de emissões e remoções de gases de efeito estufa no âmbito do Mecanismo de Desenvolvimento Limpo do Protocolo de Kioto, ou de outros sistemas de comercialização de créditos de carbono; fabricação de cimento; extração de minerais metálicos e não metálicos, comércio, exportação e distribuição de produtos agrícolas em geral, próprios ou de terceiros, em seus estados *in natura*, brutos, beneficiados ou industrializados, produtos de qualquer natureza, fabricação de gases industriais; produção e fornecimento de energia elétrica e a participação em outras sociedades observadas as disposições legais.

A Companhia possui o mesmo grupo de acionistas controladores da Empresa de Mecanização Rural Participações e Empreendimentos Imobiliários Ltda. (“MECA”) (anteriormente denominada Empresa de Mecanização Rural Ltda.), sendo esta última uma holding controladora das seguintes subsidiárias integrais: CBF Indústria de Gusa S.A., Ferroeste Industrial Ltda., G5 Agropecuária Ltda., Energia Viva Agroflorestal Ltda., Destilaria Veredas Indústria de Açúcar e Álcool Ltda., Veredas Agro Ltda., Energia Viva de Minas Ltda., AVB Trefilados e Perfilados Ltda. e Sentinela Florestas de Minas Ltda. As atividades dessas entidades são, em sua maioria, secundárias à produção de aço.

1.1 Reforma Tributária sobre o consumo

Em 20 de dezembro de 2023, foi promulgada a Emenda Constitucional nº 132, que instituiu a Reforma Tributária sobre o consumo baseada em um modelo de IVA dual: a Contribuição sobre Bens e Serviços (CBS), de competência federal, que substituirá o PIS e a COFINS, e o Imposto sobre Bens e Serviços (IBS), de competência subnacional, que substituirá o ICMS e o ISS, além da criação do Imposto Seletivo (IS), de competência federal, incidente sobre bens e serviços prejudiciais à saúde e ao meio ambiente. A implementação ocorrerá em período de transição de 2026 a 2032, durante o qual os sistemas tributários antigo e novo coexistirão.

Em continuidade ao processo de implementação da Reforma Tributária sobre o consumo, foram publicados o Decreto nº 12.955, de 29 de abril de 2026, e a Resolução CGIBS nº 6, de 30 de abril de 2026, os quais estabeleceram diretrizes operacionais relacionadas à CBS e ao IBS. A transição para o novo modelo tributário ocorrerá de forma gradual entre 2027 e 2032, permanecendo, nesse período, a coexistência entre os regimes tributários atual e novo.

Aço Verde do Brasil S.A.

Notas explicativas às Informações Trimestrais (ITR)

31 de março de 2026

(Em milhares de reais, exceto quando indicado de outra forma)

Considerando que o exercício de 2026 corresponde ao período de testes da nova sistemática, não foram identificados impactos nas informações financeiras intermediárias de 31 de março de 2026.

A Administração continuará acompanhando a evolução da regulamentação aplicável e avaliará os eventuais efeitos nas demonstrações financeiras de períodos futuros.

2. Políticas contábeis materiais

As Informações Trimestrais (ITR) foram preparadas e estão apresentadas conforme o CPC 21 (R1) - Demonstração Intermediária e o IAS 34 - Interim Financial Reporting, além das normas estabelecidas pela Comissão de Valores Mobiliários (CVM), aplicáveis à elaboração das Informações Trimestrais (ITR). Desta forma, essas informações trimestrais evidenciam todas as informações relevantes, as quais estão consistentes com as utilizadas pela administração na sua gestão.

No período compreendido entre 31 de dezembro de 2025 a 31 de março de 2026, não foram emitidas novas normas, alterações e interpretações de normas que tiveram efeito relevante para a Companhia.

Estas Informações Trimestrais (ITR) foram elaboradas seguindo a base de preparação e políticas contábeis consistentes com aquelas adotadas na elaboração das demonstrações contábeis de 31 de dezembro de 2025 e devem ser lidas em conjunto.

Na preparação destas Informações Trimestrais (ITR), a Administração utilizou julgamentos e estimativas que afetam a aplicação das políticas contábeis da Companhia e os valores reportados dos ativos, passivos, receitas e despesas. Os resultados reais podem divergir dessas estimativas. As estimativas e premissas são revisadas de forma contínua. As revisões das estimativas são reconhecidas prospectivamente. As informações sobre as estimativas realizadas na aplicação das políticas contábeis que têm efeitos significativos sobre os valores reconhecidos nas Informações Trimestrais (ITR) estão incluídas nas seguintes notas explicativas:

Nota explicativa 09 - Determinação do valor justo dos ativos biológicos com base em dados significativos não observáveis.

- Nota explicativa 10 - Definição da vida útil do ativo imobilizado.
- Nota explicativa 11 - Mensuração da vida útil e prazo do arrendamento: se a Companhia tem razoavelmente certeza de exercer opções de prorrogação.
- Nota explicativa 14 - O valor justo de derivativos e outros instrumentos financeiros que não são negociados em mercados ativos é determinado mediante o uso de técnicas de avaliação. A AVB utiliza seu julgamento para escolher diversos métodos e definir premissas que se baseiam, principalmente, nas condições de mercado existentes na data do balanço.
- Nota explicativa 15 - Reconhecimento e mensuração de provisões para contingências: principais premissas sobre a probabilidade e magnitude das saídas de recursos.

Aço Verde do Brasil S.A.

Notas explicativas às Informações Trimestrais (ITR)

31 de março de 2026

(Em milhares de reais, exceto quando indicado de outra forma)

- Nota explicativa 17 - Reconhecimento de ativos e passivos fiscais diferidos: disponibilidade de lucro tributável futuro contra o qual prejuízos fiscais possam ser utilizados.

As Informações Trimestrais (ITR) da AVB, para o período findo em 31 de março de 2026 foram autorizadas para emissão com a aprovação da administração da Companhia em 12 de maio de 2026.

3. Caixa e equivalentes de caixa

	31/03/2026	31/12/2025
Conta corrente	3.265	8.081
Aplicações em bancos de moeda estrangeira	2.256	10.823
Aplicação financeira	631.297	646.243
	<u>636.818</u>	<u>665.147</u>

Os investimentos classificados como Conta corrente e Aplicações financeiras referem-se substancialmente a aplicações em fundos e bancos de primeira linha com rendimentos majoritariamente atrelados ao Certificado de Depósito Interbancário (CDI).

A Companhia possui uma política de alocação de caixa e risco de contrapartes que estabelece diretrizes, regras e procedimentos para a gestão do seu caixa, priorizando instrumentos com perfil conservador, de baixo risco, com liquidez adequada, visando a preservação do capital e compatível rentabilidade.

4. Aplicações financeiras

A Companhia mantém aplicações financeiras de longo prazo em fundos de investimentos e CDB - Certificado de Depósito Bancário para garantia de empréstimos junto às instituições financeiras e aplicações de longo prazo não vinculados. O saldo possui expectativa de realização maior que um ano e serão realizados em conjunto com a liquidação dos respectivos empréstimos. A seguir apresentamos a composição dos saldos das garantias prestadas:

	31/03/2026	31/12/2025
Certificado de Depósito Bancário	60.758	58.847
	<u>60.758</u>	<u>58.847</u>

5. Contas a receber

	31/03/2026	31/12/2025
Mercado interno	187.552	214.221
Partes relacionadas (Nota 7)	2.471	2.059
Provisão estimada para créditos de liquidação duvidosa	(12.403)	(12.403)
	<u>177.620</u>	<u>203.877</u>

Aço Verde do Brasil S.A.

Notas explicativas às Informações Trimestrais (ITR)

31 de março de 2026

(Em milhares de reais, exceto quando indicado de outra forma)

Composição por vencimento

	31/03/2026	31/12/2025
A vencer	173.149	199.808
Vencido até 30 dias	2.960	2.790
Vencido até 180 dias	432	215
Vencido acima de 180 dias	13.482	13.467
	<u>190.023</u>	<u>216.280</u>

A Companhia considera que o risco relativo de contas a receber de clientes é minimizado pelos critérios estabelecidos em sua Política de Crédito, com atribuição de rating aos clientes e sistema próprio de análise e aprovações, respaldados em sua totalidade por contrato de fornecimento e concessão de crédito. Além disto, a Companhia conta com um seguro de crédito destinado a assegurar o recebimento de seus valores a receber. Com base nesta avaliação a Companhia entende ser adequado o montante da provisão para perda estimada de suas contas a receber em 31 de março de 2026.

6. Estoques

	31/03/2026	31/12/2025
Produtos acabados	231.019	221.566
Matérias-primas	183.013	181.299
Materiais auxiliares	26.809	30.045
Almoxarifado	52.236	55.263
Adiantamento a fornecedores	46.711	17.687
Outros	180	228
Provisão para obsolescência	(4.889)	(4.889)
	<u>535.079</u>	<u>501.199</u>

7. Impostos a recuperar

	31/03/2026	31/12/2025
ICMS	16.512	16.049
PIS/COFINS (a)	45.110	42.332
IRPJ/CSLL (b)	36.080	32.940
Outros	925	400
	<u>98.627</u>	<u>91.721</u>
Circulante	37.085	33.447
Não circulante	61.542	58.274

- (a) O saldo refere-se principalmente a saldo de crédito de PIS e COFINS a recuperar sobre aquisições de imobilizado em andamento.
- (b) O saldo corresponde principalmente a saldo negativo de IR e CS e IRRF sobre aplicações financeiras pagas antecipadamente.

Aço Verde do Brasil S.A.

Notas explicativas às Informações Trimestrais (ITR)

31 de março de 2026

(Em milhares de reais, exceto quando indicado de outra forma)

8. Partes relacionadas

A Companhia e a parte relacionada MECA possuem o mesmo grupo de acionistas controladores. As transações de partes relacionadas da Companhia estão concentradas nas subsidiárias integrais da MECA. A Companhia e suas partes relacionadas possuem atividades complementares tais como: produção de aço, ferro-gusa, atividades de florestamento e reflorestamento, produção de biocarbono, fabricação de cimento, geração de energia elétrica e atividades imobiliárias.

Saldos e transações com partes relacionadas

	31/03/2026	31/12/2025
Ativo		
Circulante		
Contas a receber		
Cimento Açai S.A.	1.437	1.024
CBF Indústria de Gusa S.A.	697	1.035
Veredas Agro Ltda.	280	-
Energia Viva de Minas Ltda.	57	-
	<u>2.471</u>	<u>2.059</u>
Adiantamentos		
Energia Viva de Minas Ltda.	24.500	-
	<u>24.500</u>	<u>-</u>
Não circulante		
Partes relacionadas		
Direito de uso		
Energia Viva Agroflorestal Ltda.	365.022	390.719
Outros	387	438
	<u>365.409</u>	<u>391.157</u>
Passivo		
Circulante		
Fornecedores		
CBF Indústria de Gusa S.A.	-	342
Energia Viva Agroflorestal Ltda.	-	14
G5 Agropecuária Ltda.	40	43
Cimento Açai S.A.	166	213
Energia Viva de Minas Ltda.	1.969	2.790
Veredas Agro Ltda.	-	40
Outros	15	15
	<u>2.190</u>	<u>3.457</u>
Passivo de arrendamento		
Energia Viva Agroflorestal Ltda.	6.485	5.031
Outros	198	190
	<u>6.683</u>	<u>5.221</u>
Dividendos a pagar		
Acionistas	722	722
	<u>722</u>	<u>722</u>
Não circulante		
Passivo de arrendamento		
Energia Viva Agroflorestal Ltda.	402.451	419.628
Outros	208	259
	<u>402.659</u>	<u>419.887</u>

Aço Verde do Brasil S.A.

Notas explicativas às Informações Trimestrais (ITR)

31 de março de 2026

(Em milhares de reais, exceto quando indicado de outra forma)

	31/03/2026	31/12/2025
Transações		
Vendas		
Cimento Açai S.A.	412	1.996
CBF Indústria de Gusa S.A.	4.570	18.310
MECA	-	-
Energia Viva de Minas Ltda.	128	-
Veredas Agro Ltda.	280	131
	<u>5.390</u>	<u>20.437</u>
Compras (a)		
Energia Viva Agroflorestal Ltda.	16.125	69.372
Energia Viva de Minas Ltda.	6.704	55.220
G5 Agropecuária Ltda.	128	88
CBF Indústria de Gusa S.A.	-	5.450
Cimento Açai S.A.	948	4.109
Veredas Agro Ltda.	189	233
	<u>24.094</u>	<u>134.472</u>

(a) Os valores correspondem, principalmente, as aquisições de madeira de eucalipto, biocarbono e arrendamento de terras.

Os saldos em aberto no encerramento do período não estão sujeitos a juros e não houve garantias prestadas ou recebidas em relação a quaisquer contas a receber ou a pagar envolvendo partes relacionadas. A Companhia, em conjunto com seus acionistas, figura como avalista e garantidora em contratos de empréstimos tomados pela MECA e suas subsidiárias, conforme composição abaixo:

	31/03/2026	31/12/2025
Dívidas relacionadas a garantias oferecidas pela AVB	40.236	45.240
Dívidas relacionadas a garantias recebidas pela AVB	241.754	275.507

A Companhia não contabilizou qualquer perda por redução ao valor recuperável das contas a receber relacionada com os valores devidos por partes relacionadas.

Pessoal-chave da administração

O pessoal-chave da administração com autoridade e responsabilidade pelo planejamento, direção e controle das atividades da Companhia inclui os membros do Conselho de Administração e os diretores estatutários. Abaixo seguem as informações sobre a remuneração dos administradores:

	31/03/2026	31/03/2025
Remuneração total dos administradores	1.711	1.477
	<u>1.711</u>	<u>1.477</u>

9. Ativos biológicos

	31/03/2026	31/03/2025
Saldo no início do período	392.424	392.575
Adições	24.510	29.732
Exaustão	(6.935)	(5.443)
Avaliação	(459)	(5.736)
Saldo no final do período	<u>409.540</u>	<u>411.128</u>

Aço Verde do Brasil S.A.

Notas explicativas às Informações Trimestrais (ITR)

31 de março de 2026

(Em milhares de reais, exceto quando indicado de outra forma)

A avaliação dos ativos biológicos por seu valor justo considera certas estimativas, tais como: preço de madeira, taxa de desconto, plano de colheita das florestas e volume de produtividade, as quais estão sujeitas a incertezas, podendo gerar efeitos nos resultados futuros em decorrência de suas variações.

A mensuração das premissas utilizadas são as seguintes:

	31/03/2026	31/03/2025
Área útil plantada produtiva (Hectare) - Não auditado	37.481	32.304
Incremento médio anual (IMA) - m ³ /hectare/ano	26,71	26,71
Taxa de desconto (WACC)	9,78%	10,04%

A variação do valor justo dos ativos biológicos é justificada pela variação dos indicadores acima mencionados, que combinados, resultaram nas variações demonstradas e reconhecidas na rubrica de ganhos (perdas) de valor justo do ativo biológico.

Aço Verde do Brasil S.A.

Notas explicativas às Informações Trimestrais (ITR)

31 de março de 2026

(Em milhares de reais, exceto quando indicado de outra forma)

10. Imobilizado

	Terrenos	Edificações e instalações	Máquinas e equipamentos	Veículos	Móveis e utensílios	Equipamentos de Informática	Planta portadora	Em andamento	Total
Custo:									
Saldo em dezembro de 2024	5.059	654.558	999.487	60.201	3.161	4.424	-	335.060	2.061.950
Adições	1.230	-	9.176	370	59	183	-	22.224	33.242
Alienações/baixas	-	-	(659)	(249)	-	-	-	-	(908)
Saldos em março de 2025	6.289	654.558	1.008.004	60.322	3.220	4.607	-	357.284	2.094.284
Saldo em dezembro de 2025	6.289	739.337	1.054.052	58.574	3.338	5.228	67.680	308.110	2.242.608
Adições	-	195	3.157	109	48	318	-	34.587	38.414
Alienações/baixas	-	-	(248)	(2.054)	-	(4)	-	-	(2.306)
Saldos em março de 2026	6.289	739.532	1.056.961	56.629	3.386	5.542	67.680	342.697	2.278.716
Depreciação:									
Saldo em dezembro de 2024	-	(78.834)	(432.952)	(17.802)	(1.182)	(2.531)	-	-	(533.301)
Adições	-	(3.457)	(18.122)	(1.258)	(74)	(206)	-	-	(23.117)
Alienações/baixas	-	-	428	192	-	-	-	-	620
Saldos em março de 2025	-	(82.291)	(450.646)	(18.868)	(1.256)	(2.737)	-	-	(555.798)
Saldo em dezembro de 2025	-	(93.030)	(504.517)	(19.990)	(1.482)	(3.347)	-	-	(622.366)
Adições	-	(4.108)	(19.067)	(1.195)	(78)	(223)	(1.589)	-	(26.260)
Alienações/baixas	-	-	-	544	-	1	-	-	545
Saldos em março de 2026	-	(97.138)	(523.584)	(20.641)	(1.560)	(3.569)	(1.589)	-	(648.081)
Valor residual líquido									
Saldo em dezembro de 2025	6.289	646.307	549.535	38.584	1.856	1.881	67.680	308.110	1.620.242
Saldo em março de 2026	6.289	642.394	533.377	35.988	1.826	1.973	66.091	342.697	1.630.635

Aço Verde do Brasil S.A.

Notas explicativas às Informações Trimestrais (ITR)

31 de março de 2026

(Em milhares de reais, exceto quando indicado de outra forma)

Em 31 de março de 2026 não existiam indicações de perdas por desvalorização do ativo imobilizado.

O imobilizado em andamento refere-se a projetos de melhoria nos processos industriais e de desenvolvimento da capacidade produtiva, com estimativa de conclusão até o 2º semestre de 2027. Os saldos são:

Projeto	Previsão de conclusão	31/03/2026	31/03/2025
Aciaria	dez/27	60.469	64.895
Loteamento - Metal mecânico	dez/25	-	31.413
Parque industrial - Infraestrutura	ago/26	177.316	166.355
Briquete	dez/26	39.336	38.720
Altos fornos	dez/26	14.135	20.629
Infrafazendas	dez/27	35.240	30.408
Outros	dez/27	16.201	4.864
		342.697	357.284

11. Arrendamento

As taxas de desconto foram obtidas com referência a dívidas contratadas pela Companhia e referem-se a taxas nominais.

Ativos de direito de uso

Abaixo a movimentação dos ativos de direito de uso:

	Equipamentos	Imóveis	Total
Custo			
Saldo em dezembro de 2024	1.113	359.427	360.540
Adições	-	34.711	34.711
Saldos em março de 2025	1.113	394.138	395.251
Saldo em dezembro de 2025	1.113	435.816	436.929
Baixas	-	(24.910)	(24.910)
Saldos em março de 2026	1.113	410.906	412.019
Depreciação			
Saldo em dezembro de 2024	(448)	(19.174)	(19.622)
Depreciação	(71)	(5.174)	(5.245)
Saldos em março de 2025	(519)	(24.348)	(24.867)
Saldo em dezembro de 2025	(734)	(40.300)	(41.034)
Depreciação	(71)	(5.522)	(5.593)
Baixas	-	327	327
Saldos em março de 2026	(805)	(45.495)	(46.300)
Saldo em dezembro de 2025	379	395.516	395.895
Saldos em março de 2026	308	365.411	365.719

Aço Verde do Brasil S.A.

Notas explicativas às Informações Trimestrais (ITR)

31 de março de 2026

(Em milhares de reais, exceto quando indicado de outra forma)

Passivos de arrendamento

O passivo de arrendamento reconhecido foi mensurado pelo valor presente dos pagamentos mínimos exigidos nos contratos, descontados pela taxa de empréstimo incremental da Companhia. A movimentação do passivo de arrendamento está demonstrada a seguir:

	Total
Saldo em dezembro de 2024	358.099
Adições	34.711
Juros incorridos	16.232
Pagamentos	(17.236)
Saldos em março de 2025	391.806
Circulante	4.465
Não circulante	387.341
Saldo em dezembro de 2025	430.161
Adições	(14.241)
Juros incorridos	14.771
Baixas	(4.320)
Pagamentos	(16.617)
Saldos em março de 2026	409.754
Circulante	7.063
Não circulante	402.691

Os fluxos de caixa dos contratos de arrendamento são, em sua maioria, atualizados pelo IGPM, anualmente. Os futuros pagamentos mínimos estimados para os contratos de arrendamento são os seguintes:

	31/03/2026	31/12/2025
Em até um ano	65.086	76.548
Acima de um até cinco anos	258.088	304.250
Mais de cinco anos	806.984	957.661
	1.130.158	1.338.459
Juros a incorrer	(720.404)	(908.298)
	409.754	430.161
Taxa média ponderada de desconto dos arrendamentos - Nominal	15,25%	15,25%

A Companhia, em conformidade com o CPC 06 (R2), na mensuração e remensuração de seu passivo de arrendamento e do direito de uso, procedeu ao uso da técnica de fluxo de caixa descontado sem considerar a inflação futura projetada nos fluxos a serem descontados, conforme vedação imposta pelo CPC 06 (R2). Essa vedação pode gerar distorções relevantes na informação a ser prestada, dada a realidade atual das taxas de juros de longo prazo no ambiente econômico brasileiro. A Companhia avaliou esses efeitos, concluindo que são imateriais para suas informações trimestrais.

Aço Verde do Brasil S.A.

Notas explicativas às Informações Trimestrais (ITR)

31 de março de 2026

(Em milhares de reais, exceto quando indicado de outra forma)

Valores reconhecidos no resultado

	31/03/2026	31/03/2025
Despesas de depreciação de ativos de direito de uso	5.593	5.245
Despesas com juros de passivos de arrendamento	14.771	16.232
	<u>20.364</u>	<u>21.477</u>

Os passivos de arrendamento foram mensurados pelo valor das contraprestações com os fornecedores, ou seja, sem considerar os créditos tributários incidentes após o pagamento. Demonstramos abaixo o direito potencial de PIS e COFINS incluídos no passivo de arrendamento.

	31/03/2026	31/12/2025
Passivo de Arrendamento - Contrato	1.129.713	1.338.461
Passivo de Arrendamento - Juros a incorrer	(720.372)	(908.300)
	<u>409.341</u>	<u>430.161</u>
Potencial crédito de PIS e COFINS	37.864	39.790

12. Fornecedores

	31/03/2026	31/12/2025
Fornecedores internacionais	5.861	3.546
Fornecedores nacionais	79.254	98.208
Partes relacionadas (Nota 7)	2.190	3.457
	<u>87.305</u>	<u>105.211</u>

13. Empréstimos, financiamentos e debêntures

Composição dos saldos

	Vencimento	Moeda	Indexador	31/03/2026	31/12/2025
Debêntures/CRA (a)	03/2032	Real	CDI/IPCA	994.868	963.475
Rural (b)	11/2030	Real	CDI/Fixa	290.663	295.214
Industrial (c)	12/2026	Real	Fixa	43.583	57.525
Credito direto ao consumidor	06/2027	Real	Fixa	149	172
FINEP (d)	09/2038	Real	TR/Fixa	65.175	65.120
				<u>1.394.438</u>	<u>1.381.506</u>
Circulante				242.809	223.150
Não circulante				1.151.629	1.158.356

(a) A Companhia conta com cinco emissões de debêntures, conforme abaixo:

- I. Primeira emissão de debêntures simples, não conversíveis em ações, aprovado em 29 de abril de 2021, de espécie com garantia real, com garantia adicional fidejussória, em duas séries, com montante total de distribuição de R\$ 250.000;
- II. Segunda emissão de debêntures simples, não conversíveis em ações, aprovado em 24 de maio de 2022, com garantia adicional fidejussória, em duas séries, com montante total de distribuição de R\$ 400.000;
- III. Terceira emissão de debêntures simples, não conversíveis em ações, aprovado em 13 de julho de 2023, de espécie quirografária, em série única, para distribuição pública, com montante total de distribuição de R\$ 20.000.
- IV. Quarta emissão de debêntures simples, não conversíveis em ações, aprovado em 24 de junho de 2024, de espécie quirografária, em série única, para distribuição pública, com montante total de distribuição de R\$ 200.000.
- V. Quinta emissão de debêntures simples, não conversíveis em ações, aprovado em 24 de junho de 2025, de espécie quirografária, em série única, para distribuição pública, com montante total de distribuição de R\$ 204.250.

Aço Verde do Brasil S.A.

Notas explicativas às Informações Trimestrais (ITR)

31 de março de 2026

(Em milhares de reais, exceto quando indicado de outra forma)

- (b) Recursos destinados ao plantio, corte, colheita e transporte de madeira e comercialização de madeira de eucalipto e/ou biocarbono.
- (c) Recursos destinados à construção de uma unidade de aciaria e laminação voltada para o processo de transformar o ferro-gusa em aço.
- (d) Recursos captados junto à FINEP destinados a custear pesquisa e desenvolvimento em projetos de inovação. Em setembro de 2025, foi recebida a primeira liberação no montante de R\$ 68.509, referente ao valor total de R\$ 145.965 que será liberado em mais parcelas subsequentes e anuais até setembro de 2028.

São garantias dos empréstimos, créditos a receber, aplicações, ativo imobilizado e avais de partes relacionadas e dos acionistas. A seguir apresentamos a composição dos empréstimos, financiamentos e debêntures passivos relacionados a essas responsabilidades:

	31/03/2026	31/12/2025
Garantias de partes relacionadas (a)	157.171	241.754
	157.171	241.754

- (a) Os montantes acima apresentados possuem também garantias próprias.

Alguns dos empréstimos mencionados acima possuem garantias próprias e de terceiros simultaneamente, ocasionando, eventualmente, em uma divulgação da mesma dívida, nas duas modalidades de garantia.

Cláusulas restritivas

Medição da Companhia:

A Companhia possui dívidas que contam com *covenants* financeiros restritivos, calculados anualmente e trimestralmente, que limitam a capacidade de endividamento da Companhia e seus fiadores.

Para o período findo em 31 de março de 2026, os saldos de dívidas expostas às Cláusulas restritivas eram de R\$ 1.283.452 e a Companhia cumpriu satisfatoriamente os *covenants* financeiros restritivos, conforme demonstrado a seguir:

Indicador	Índice contratado
Dívida Líquida/EBITDA ajustado	Inferior a 2,5x
EBITDA ajustado / despesa financeira líquida	Igual ou superior a 3x

Medição do fiador:

Os *covenants* atribuídos ao fiador da Companhia correspondem aos seguintes indicadores de endividamento, calculados com base nos resultados apresentados pelas Demonstrações Contábeis Consolidadas anuais da MECA, holding que possui os mesmos sócios da Companhia.

Em 31 de março de 2026, os saldos de dívidas expostas às Cláusulas restritivas eram de R\$ 111.391. Não há requerimento de *covenant* de fiador no trimestre.

Indicador	Índice contratado
Dívida Líquida/EBITDA ajustado	Inferior a 3,5x
EBITDA ajustado / despesa financeira líquida	Igual ou superior a 3x

Aço Verde do Brasil S.A.

Notas explicativas às Informações Trimestrais (ITR)

31 de março de 2026

(Em milhares de reais, exceto quando indicado de outra forma)

Movimentação

	31/03/2026	31/03/2025
Saldo Inicial	1.381.506	1.189.742
Captações	25	-
Amortizações	(19.230)	(34.355)
Pagamentos de encargos	(14.137)	(15.399)
Bônus de adimplência	(325)	(667)
Juros incorridos	46.599	40.365
Saldo final	<u>1.394.438</u>	<u>1.179.686</u>

O saldo não circulante tem a seguinte composição, por ano.

	31/03/2026
mar-28	398.747
mar-29	284.990
mar-30	223.550
mar-31	91.649
Após 2031	152.693
	<u>1.151.629</u>

14. Instrumentos financeiros

A Companhia pode utilizar diversos instrumentos financeiros, com destaque para disponibilidades - incluindo aplicações financeiras, títulos e valores mobiliários - duplicatas a receber de clientes, contas a pagar a fornecedores e empréstimos e financiamentos. Adicionalmente, também pode utilizar instrumentos financeiros derivativos, como operações de *swap* cambial e *swap* de juros.

Considerando a natureza dos instrumentos, o valor justo é basicamente determinado pelo uso de cotações no mercado aberto de capitais do Brasil e Bolsa de Mercadorias e Futuros. Os valores registrados no ativo e no passivo circulante têm liquidez imediata ou vencimento, em sua maioria, de curto prazo. Considerando o prazo e as características desses instrumentos, os valores contábeis da Companhia são mensurados pelo custo amortizado, que se aproximam dos valores justo e são classificados, de acordo com a hierarquia de valor justo no nível 2, que considera inputs observáveis no mercado, tais como taxas de juros, câmbio etc., mas não são preços negociados em mercados ativos.

Os riscos de mercado são objeto de proteção sempre que considerado necessário para suportar a estratégia corporativa ou para preservar o nível de flexibilidade financeira da Companhia.

A Companhia pode contratar instrumentos financeiros derivativos com o objetivo exclusivo de proteção (*hedge econômico*) contra riscos específicos, especialmente de natureza financeira. Contudo, tais instrumentos não são designados para fins de *hedge accounting*, nos termos das normas contábeis aplicáveis. As operações com derivativos não estão associadas a negociações especulativas ou à prática de venda a descoberto.

Aço Verde do Brasil S.A.

Notas explicativas às Informações Trimestrais (ITR)

31 de março de 2026

(Em milhares de reais, exceto quando indicado de outra forma)

Mensurados pelo custo amortizado

	31/03/2026	31/12/2025
Ativo		
Circulante		
Caixa e equivalentes de caixa	636.818	665.147
Contas a receber	177.620	203.877
	814.438	869.024
Não circulante		
Aplicações financeiras	60.758	58.847
Contas a receber	-	-
	60.758	58.847
Total do ativo	875.196	927.871
Passivo		
Circulante		
Fornecedores	87.305	105.211
Passivos de arrendamento	7.063	5.941
Empréstimos, financiamentos e debêntures	242.809	223.150
Dividendos a pagar	722	722
	337.899	335.024
Não circulante		
Passivos de arrendamento	402.691	424.220
Empréstimos, financiamentos e debêntures	1.151.629	1.158.356
	1.554.320	1.582.576
Total do passivo	1.892.219	1.917.600

Mensurados pelo valor justo

	31/03/2026	31/12/2025
Ativo		
Circulante		
Instrumentos financeiros - derivativos	51.021	77.537
Total do ativo	51.021	77.537

Gestão de riscos financeiros

A Companhia segue estratégias de gerenciamento de riscos, com orientações em relação aos riscos incorridos. A natureza e a posição geral dos riscos financeiros são regularmente monitoradas e gerenciadas a fim de avaliar os resultados e o impacto financeiro no fluxo de caixa. Também são revistos, periodicamente, os limites de crédito.

Os riscos de mercado são protegidos quando é considerado necessário suportar a estratégia corporativa ou quando é necessário manter o nível de flexibilidade financeira.

As operações com instrumentos derivativos contratada pela Companhia não estão associadas a qualquer negociação especulativa ou venda a descoberto.

Aço Verde do Brasil S.A.

Notas explicativas às Informações Trimestrais (ITR)

31 de março de 2026

(Em milhares de reais, exceto quando indicado de outra forma)

Risco de taxa de câmbio

A exposição decorre da existência de ativos e passivos denominados em Dólar e Euro, uma vez que a moeda funcional da Companhia é o Real e é denominada exposição cambial natural. A exposição líquida é o resultado da compensação da exposição cambial natural pelos instrumentos adotados pela Companhia.

A exposição líquida consolidada está demonstrada a seguir:

Exposição em Dólar	31/03/2026	31/12/2025	31/03/2026	31/12/2025
	Valores em US\$ mil		Valores em R\$ mil	
Caixa e equivalentes de caixa	432	1.967	2.256	10.823
Total do ativo	432	1.967	2.256	10.823
Fornecedores	(797)	(312)	(4.162)	(1.718)
Total do passivo	(797)	(312)	(4.162)	(1.718)
Exposição em Dólar	(365)	1.655	(1.906)	9.105

Exposição em Euro	31/03/2026	31/12/2025	31/03/2026	31/12/2025
	Valores em €\$ mil		Valores em R\$ mil	
Fornecedores	(283)	(283)	(1.699)	(1.828)
Total do passivo	(283)	(283)	(1.699)	(1.828)
Exposição em Euro	(283)	(283)	(1.699)	(1.828)

Análise de sensibilidade da exposição cambial

A Companhia estima que, em um cenário provável em 31 de dezembro de 2026 a taxa de câmbio do Dólar será de R\$ 5,40 : US\$1,00. Essa estimativa é baseada no relatório Focus do Banco Central do Brasil de 27 de março de 2026. Em relação ao Euro, a Companhia estima uma valorização da moeda com a mesma paridade do Dólar.

A Companhia fez uma análise de sensibilidade de efeitos no resultado advindos de uma alta e uma baixa na taxa de câmbio de 25% e 50% em relação ao cenário provável.

A moeda utilizada na análise de sensibilidade e seus respectivos cenários são demonstrados a seguir:

Moeda	Taxa de câmbio	Cenário provável	25%		50%		-25%		-50%	
			R\$	R\$	R\$	R\$	R\$	R\$		
USD	R\$ 5,2194	R\$ 5,4000	R\$ 6,7500	R\$ 8,1000	R\$ 4,0500	R\$ 2,7000				
Euro	R\$ 6,0117	R\$ 6,2197	R\$ 7,7746	R\$ 9,3296	R\$ 4,6648	R\$ 3,1099				

Aço Verde do Brasil S.A.

Notas explicativas às Informações Trimestrais (ITR)

31 de março de 2026

(Em milhares de reais, exceto quando indicado de outra forma)

Os impactos no resultado são assim demonstrados:

Instrumento	Valor de Referência	Cenário provável	25%	50%	-25%	-50%
Caixa e equivalentes de caixa	432	447	559	671	335	224
Total do ativo	432	447	559	671	335	224
Fornecedores	(797)	(825)	(1.031)	(1.238)	(619)	(413)
Total do passivo	(797)	(825)	(1.031)	(1.238)	(619)	(413)
Exposição cambial líquida em Dólar	(365)	(378)	(472)	(567)	(284)	(189)
Fornecedores	(283)	(293)	(366)	(440)	(220)	(147)
Total do passivo	(283)	(293)	(366)	(440)	(220)	(147)
Exposição cambial líquida em Euro	(283)	(293)	(366)	(440)	(220)	(147)

Risco de taxa de juros

Esse risco decorre de passivos de curto e longo prazo com taxas de juros pré ou pós-fixadas e índices de inflação, são utilizadas também, operações de *swap* e buscando fluxos semelhantes aos das dívidas de acordo com as condições de liquidez de mercado.

Análise de sensibilidade da exposição a taxas de juros

A Companhia estima que, em um cenário provável em 31 de dezembro de 2026, as taxas CDI, IPCA, serão de 12,50% a.a. e 4,31% a.a., respectivamente. Essas estimativas são baseadas no relatório Focus do Banco Central do Brasil de 27 de março de 2026. A estimativa da taxa CDI é baseada na Meta Selic divulgada que acompanha o CDI.

A Companhia fez uma análise de sensibilidade de efeitos no resultado advindos de uma alta na taxa de juros de 25% e 50% em relação ao cenário provável.

As taxas utilizadas na análise de sensibilidade e seus respectivos cenários, com efeitos de 25% e 50%, são demonstrados a seguir:

Juros	Taxa de Juros	Cenário provável	25%	50%	-25%	-50%
CDI	14,65% a.a.	12,50%	15,63%	18,75%	9,38%	6,25%
IPCA	4,14% a.a.	4,31%	5,39%	6,47%	3,23%	2,16%

Os impactos no resultado são assim demonstrados:

Taxa	% a.a.	Ativo	Passivo	Exposição Líquida	Cenário provável	25%	50%	-25%	-50%
CDI	14,65% a.a.	692.054	(704.264)	(12.210)	(1.526)	(1.908)	(2.289)	(1.145)	(763)
IPCA	4,14% a.a.	-	(594.371)	(594.371)	(25.617)	(32.022)	(38.426)	(19.213)	(12.809)
		692.054	(1.298.635)	(606.581)	(27.143)	(33.930)	(40.715)	(20.358)	(13.572)

A Companhia realizou contratações de operações de SWAP de taxas com o objetivo de hedge para as debêntures indexadas pelo IPCA. Nestas operações houve trocas (*swap*) dos índices de remuneração dessas debêntures do IPCA para CDI.

Aço Verde do Brasil S.A.

Notas explicativas às Informações Trimestrais (ITR)

31 de março de 2026

(Em milhares de reais, exceto quando indicado de outra forma)

Contrato	Valor de referência	Composição do valor justo do swap - MTM					
		Posição ativa		Posição passiva		Ganho	
		Indexador	Valor	Indexador	Valor	31/03/2026	31/12/2025
SWAP - 1ª Debênture	30.715	IPCA + 5,2 a.a.	22.263	CDI + 0,32% a.a.	19.229	3.034	3.558
SWAP - 1ª Debênture	76.093	IPCA + 5,2 a.a.	73.972	CDI + 0,36% a.a.	70.286	3.686	8.334
SWAP - 2ª Debênture	62.500	IPCA + 7,37 a.a.	89.667	CDI + 2% a.a.	78.911	10.756	12.859
SWAP - 2ª Debênture	337.500	IPCA + 7,15 a.a.	397.850	CDI + 1,7% a.a.	364.305	33.545	52.786
	<u>506.808</u>		<u>583.752</u>		<u>532.731</u>	<u>51.021</u>	<u>77.537</u>

Risco de liquidez

É o risco de a Companhia não dispor de recursos líquidos suficientes para honrar seus compromissos financeiros, em decorrência de descasamento de prazo ou de volume entre os recebimentos e pagamentos previstos.

Para administrar a liquidez do caixa em moeda nacional e estrangeira, são estabelecidas premissas de desembolsos e recebimentos futuros, sendo monitoradas diariamente pela área de tesouraria. Os cronogramas de pagamento das parcelas de longo prazo dos empréstimos, financiamentos e debêntures se encontram na Nota 14.

A seguir estão os vencimentos contratuais de passivos financeiros e passivos de arrendamento, incluindo juros.

	Em março de 2026			
	Até um ano	Acima de um até cinco anos	Mais de cinco anos	Total
Empréstimos, financiamentos e debêntures	351.321	1.278.171	189.082	1.818.574
Arrendamentos	65.086	258.088	806.984	1.130.158
	<u>416.407</u>	<u>1.536.259</u>	<u>996.066</u>	<u>2.948.732</u>

Riscos de crédito

A Companhia tem como prática a análise detalhada da situação patrimonial e financeira de seus clientes, instituições financeiras e fornecedores, através do estabelecimento de políticas específicas e acompanhamento permanente de seu saldo devedor.

Com relação às aplicações financeiras, a Companhia possui uma Política de Alocação de Caixa e Risco de Contrapartes que estabelece diretrizes, regras e procedimentos para a gestão do seu caixa, priorizando instrumentos com perfil conservador, de baixo risco, com liquidez adequada, visando a preservação do capital e compatível rentabilidade. Os rendimentos das aplicações financeiras são majoritariamente atrelados ao Certificado de Depósito Interbancário (CDI). Uma vez que parte dos recursos é investido em operações compromissadas que são lastreadas em títulos do governo brasileiro, há exposição também ao risco de crédito do Estado brasileiro.

Quanto à exposição ao risco de crédito em contas a receber e outros recebíveis, a Companhia possui uma Política de Crédito que estabelece processos próprios de análise de crédito, com atribuição de rating aos clientes e sistema de análise e aprovações baseado em parâmetros de qualificação financeira e comportamental, com alçadas muito bem definidas de análise e

Aço Verde do Brasil S.A.

Notas explicativas às Informações Trimestrais (ITR)

31 de março de 2026

(Em milhares de reais, exceto quando indicado de outra forma)

aprovação. Todas as vendas à prazo da Companhia são respaldadas em sua totalidade por contrato de fornecimento e concessão de crédito.

Gestão de capital

A Companhia busca a otimização da sua estrutura de capital com a finalidade de reduzir seus custos financeiros e maximizar o retorno aos seus acionistas. Neste sentido a Companhia obteve rating corporativo de longo prazo 'brAA' na Escala Nacional Brasil emitido pela Standard & Poor's Financial Services LLC ("S&P") em 27 de fevereiro de 2025. O quadro a seguir demonstra a evolução da estrutura consolidada de capital da Companhia, com o financiamento por capital próprio e por capital de terceiros:

	31/03/2026	31/12/2025
Patrimônio líquido (Capital próprio)	1.917.419	1.917.302
Empréstimos, financiamentos e debêntures	1.394.438	1.381.506
Passivos de arrendamento	409.754	430.161
Dívida bruta/Patrimônio líquido	0,94	0,94

15. Provisão para riscos

Estão sendo discutidas nas esferas competentes, ações e reclamações de diversas naturezas. O detalhamento dos valores provisionados e depositados, relacionados a essas ações são apresentadas a seguir:

	Passivo provisionado		Depósitos judiciais	
	31/03/2026	31/12/2025	31/03/2026	31/12/2025
Cíveis	2.533	2.593	269	269
Trabalhistas	1.725	3.247	107	106
Ambiental	1.019	1.019	9	9
Outros	43	43	24	24
	5.320	6.902	409	408

A movimentação das provisões constituídas e dos depósitos, nos períodos findos em 31 de março de 2026 e 31 de dezembro de 2025 pode ser assim demonstrada:

	Passivo provisionado		Depósitos judiciais	
	31/03/2026	31/12/2025	31/03/2026	31/12/2025
Saldo no início do exercício	6.902	14.443	408	434
Adições	253	1.561	1	12
Reversões e baixas	(377)	(2.260)	-	-
Pagamentos	(1.458)	(6.842)	-	(38)
Saldo no fim do período	5.320	6.902	409	408

As provisões para demandas judiciais foram constituídas para fazer face às perdas prováveis em processos administrativos e judiciais relacionados a questões fiscais, trabalhistas, cíveis e ambientais, em valor julgado suficiente pela Administração, segundo a avaliação e posição dos seus consultores jurídicos externos.

Aço Verde do Brasil S.A.

Notas explicativas às Informações Trimestrais (ITR)

31 de março de 2026

(Em milhares de reais, exceto quando indicado de outra forma)

Adicionalmente, a Companhia figura como parte em processos não provisionados, cuja expectativa da Administração, baseada na opinião de seus consultores jurídicos, é de perda possível. A totalidade desses processos perfazem o montante de R\$ 139.828 (R\$ 131.345 em 31 de dezembro de 2025).

16. Patrimônio líquido

Capital social

Em 31 de março de 2026, o capital social da Companhia é de R\$ 1.701.871 (R\$ 1.701.871 em 31 de dezembro de 2025), composto por ações ordinárias nominativas e ações preferenciais nominativas, sem valor nominal, conforme demonstrado a seguir:

	Ordinárias	Preferenciais	Total
Total de ações	1.031.745	659.115	1.690.860

Os direitos atribuídos aos detentores de cada tipo de ação serão os seguintes:

- (i) Ação ordinária: Terão direito a 1 (um) voto nas deliberações da Assembleia Geral e é assegurado dividendo mínimo correspondente a 1% do lucro líquido do exercício;
- (ii) Ações Preferenciais Classe A: farão jus a um dividendo prioritário fixo e cumulativo de R\$ 4,75 por ação, corrigido pela variação positiva do IPCA apurada anualmente a partir de 02 de novembro de 2020 nos termos do artigo 17, I e parágrafo 6º da Lei das S.A. obedecendo os limites da Lei das S.A e o ICPC 08 - Contabilização da Proposta de Pagamento de Dividendos". Em 31 de dezembro de 2025, última atualização realizada, o valor fixo corrigido foi de R\$ 6,34 (R\$ 6,05 em 31 de dezembro de 2024);
- (iii) Ações Preferenciais Classe B: possuem direito a voto, assegurando prioridade no reembolso de capital, sem prêmio, em caso de liquidação, e participação nos lucros em igualdade com as ações ordinárias, conforme o Artigo 17, II, da Lei das S.A; e
- (iv) Ações Preferenciais Classe C: não possuem direito a voto, salvo nas hipóteses legais, mantendo igualmente prioridade no reembolso de capital, sem prêmio, e participação nos lucros em condições equivalentes às ações ordinárias.

Todas as emissões foram realizadas sem valor nominal, com preço de emissão definido conforme o art. 170, § 1º, II, da Lei das S.A., e atribuídas aos acionistas a título de bonificação proporcional.

Reservas

No trimestre findo em 31 de março de 2026, não ocorreram alterações na natureza e nas condições das reservas em relação ao descrito das demonstrações contábeis do exercício findo em 31 de dezembro de 2025.

Aço Verde do Brasil S.A.

Notas explicativas às Informações Trimestrais (ITR)

31 de março de 2026

(Em milhares de reais, exceto quando indicado de outra forma)

Ajuste de avaliação patrimonial

Criado pela Lei 11.638/07, o grupo de “ajustes de avaliação patrimonial” mantido no patrimônio líquido da Companhia comporta ajustes de avaliações com aumentos e diminuições de ativos e passivos, quando aplicável. O saldo constituído pela companhia, líquido dos encargos tributários, corresponde à adoção do custo atribuído (*deemed cost*) para os bens do ativo imobilizado, sendo realizada por depreciação ou baixa.

Política de investimentos e distribuição de dividendos propostos

A Companhia adota uma política de distribuição de lucros que, observadas as disposições constantes da Lei nº 6.404/76 alterada pela Lei nº 9.457/97, implicará na destinação de todo o lucro líquido aos seus acionistas, desde que preservadas as seguintes prioridades, independentemente de sua ordem: (i) a estratégia empresarial; (ii) o cumprimento das obrigações; (iii) a realização dos investimentos necessários; e (iv) a manutenção de uma boa situação financeira da Companhia.

Lucro líquido por ação

O lucro por ação básico foi calculado com base no lucro atribuível aos acionistas da Companhia dividido pela quantidade média ponderada de ações ordinárias e preferenciais com direito de participação nos lucros em circulação durante o período, excluindo as eventuais ações ordinárias compradas e mantidas como ações em tesouraria existentes, sendo assim demonstrado:

	31/03/2026	31/03/2025
Total de ações ponderadas	1.690.860	1.237.976
Lucro líquido do período	117	27.949
Lucro líquido básico e diluído por ação em R\$ (¹)	0,07	22,58

(¹) Não há efeito de diluição presente no resultado apurado.

17. Imposto de renda e contribuição social

Imposto de renda e contribuição reconhecidos no resultado

O imposto de renda e a contribuição social reconhecido no resultado do período estão demonstrados a seguir:

	31/03/2026	31/03/2025
Corrente	-	(267)
Diferido	6.062	648
	<u>6.062</u>	<u>381</u>

Aço Verde do Brasil S.A.

Notas explicativas às Informações Trimestrais (ITR)

31 de março de 2026

(Em milhares de reais, exceto quando indicado de outra forma)

Tributos diferidos

Os saldos do imposto de renda e contribuição social diferidos podem ser demonstrados como segue:

	31/03/2026	31/12/2025
Ativo		
Provisão para riscos	3.448	3.690
Avaliações a valor justo	14.495	14.723
Arrendamentos	6.718	5.241
Prejuízos fiscais e bases negativas	1.396	328
	<u>26.057</u>	<u>23.982</u>
Passivo		
Ajuste de avaliação patrimonial	(295)	(295)
Variação cambial	(93)	(119)
Instrumentos financeiros derivativos	(7.781)	(11.824)
Diferença de depreciação	(77.047)	(76.965)
	<u>(85.216)</u>	<u>(89.203)</u>
	<u>(59.159)</u>	<u>(65.221)</u>

Foi realizada uma análise de sensibilidade de consumo dos créditos tributários considerando uma variação das premissas macroeconômicas, do desempenho operacional e dos eventos de liquidez. Dessa forma, considerando os resultados do estudo realizado, o qual indica que é provável a existência de lucro tributável para utilização do saldo de imposto de renda e contribuição social diferidos.

Reconciliação do imposto de renda e contribuição social à alíquota efetiva

	31/03/2026	31/03/2025
Lucro antes dos tributos sobre o lucro	(5.945)	27.568
Alíquota nominal	34%	34%
Despesa	2.021	(9.373)
Subvenções	12.463	11.669
Adições/exclusões	(969)	(1.859)
	<u>13.515</u>	<u>437</u>
Diferencial de alíquota oriundo do lucro da exploração	(7.453)	(106)
Deduções incentivadas	0	26
Programa de alimentação do trabalhador	0	18
Outros	-	6
Imposto de renda e contribuição social	<u>6.062</u>	<u>381</u>
Taxa efetiva %	-101,96%	1,38%
Corrente	-	(267)
Diferido	<u>6.062</u>	<u>648</u>
Total imposto de renda e contribuição social	<u>6.062</u>	<u>381</u>

Aço Verde do Brasil S.A.

Notas explicativas às Informações Trimestrais (ITR)

31 de março de 2026

(Em milhares de reais, exceto quando indicado de outra forma)

18. Receita líquida de vendas

Abertura da receita líquida

	31/03/2026	31/03/2025
Mercado interno		
Laminados	440.443	414.789
Semiacabados	18.570	27.429
Outros	8.481	4.700
	<u>467.494</u>	<u>446.918</u>
Impostos e devoluções		
(-) ICMS	(53.686)	(50.452)
(-) PIS/COFINS	(37.384)	(35.994)
(-) IPI	(346)	(868)
(-) Cancelamentos e devoluções	(2.847)	(2.920)
	<u>(94.263)</u>	<u>(90.234)</u>
	<u>373.231</u>	<u>356.684</u>

19. Custos e despesas por natureza

	31/03/2026	31/03/2025
Matérias-primas e materiais de uso e consumo	(169.341)	(160.402)
Salários, encargos e benefícios	(47.140)	(41.046)
Exaustão de ativo biológico	(6.431)	(3.569)
Depreciação e amortização	(26.091)	(23.411)
Serviços de terceiros	(13.067)	(12.015)
Manutenção e conservação	(13.524)	(17.912)
Aluguel de equipamentos	(7.543)	(4.766)
Distribuição e logística	(39.726)	(33.517)
Combustíveis e lubrificantes	(4.388)	(5.177)
Incentivos Fiscais	36.657	34.321
Outras	(20.414)	(23.437)
	<u>(311.008)</u>	<u>(290.931)</u>
Custo dos produtos vendidos	(277.198)	(261.878)
Despesas com vendas	(39.981)	(32.809)
Despesas gerais e administrativas	(20.672)	(22.185)
Outras receitas operacionais	26.843	25.941
	<u>(311.008)</u>	<u>(290.931)</u>

Aço Verde do Brasil S.A.

Notas explicativas às Informações Trimestrais (ITR)
31 de março de 2026
(Em milhares de reais, exceto quando indicado de outra forma)

20. Resultado financeiro

	31/03/2026	31/03/2025
Receitas financeiras		
Rendimentos de aplicações financeiras	22.958	18.285
Juros, multas e descontos	1.531	1.138
	<u>24.489</u>	<u>19.423</u>
Despesas financeiras		
Encargos de empréstimos e financiamentos	(11.766)	(11.018)
Encargos de debêntures	(33.692)	(28.740)
Juros, multas e descontos	(1.308)	(1.704)
Encargos de CCEE	(1.550)	(1.451)
Juros de arrendamentos	(14.282)	(15.590)
Outras	(959)	(59)
	<u>(63.557)</u>	<u>(58.562)</u>
Instrumentos financeiros derivativos		
Incorrida	(1.953)	(1.388)
Provisão	(26.517)	15.160
	<u>(28.470)</u>	<u>13.772</u>
Variação cambial		
Incorrida	-	(44)
Provisão	(171)	(7.038)
	<u>(171)</u>	<u>(7.082)</u>
	<u>(67.709)</u>	<u>(32.449)</u>

21. Transações que não afetam caixa

- Registro dos ajustes de depreciação e exaustão que, até 31 de março de 2026, não haviam sido registrados no CPV, nos montantes de R\$ 5.805 (R\$ 4.989 em 31 de março de 2025) e R\$ 504 (R\$ 1.874 em 31 de março de 2025), respectivamente;
- Registro de ativo imobilizado em contrapartida à rubrica de fornecedores, no montante de R\$ 25 (R\$ 0 em 31 de março de 2025), referente à aquisição de veículos financiados.

22. Segmentos operacionais

A Companhia atua no segmento de Siderurgia. Dessa forma, todas as operações de produção, distribuição e comercialização de ferro-gusa e aços longos nas formas de tarugo, vergalhão e fio máquina são consolidadas apenas no segmento de Siderurgia, que atende aos mercados de construção civil, serralheiro, automotivo, indústria e agropecuário. Desta maneira, a Administração acredita que sua demonstração de resultados, e as demais informações constantes nestas notas explicativas, apresentam as informações requeridas sobre seu único segmento operacional.

Aço Verde do Brasil S.A.

Notas explicativas às Informações Trimestrais (ITR)

31 de março de 2026

(Em milhares de reais, exceto quando indicado de outra forma)

23. Seguros

Visando à adequada mitigação dos riscos e face à natureza de suas operações, a Companhia contrata vários tipos diferentes de apólice de seguros. As apólices são contratadas em linha com a política de Gestão de Riscos e são similares aos seguros contratados por outras empresas do mesmo ramo de atuação da Companhia. As coberturas destas apólices incluem: Transporte Nacional, Transporte Internacional, Seguro de Vida e Acidentes Pessoais, Saúde, Frota de Veículos, D&O (Seguro de Responsabilidade Civil Administradores), Riscos Operacionais Nomeados e "ALL-RISKS", Seguro Garantia Financeira e Judicial.

Declaração dos Diretores sobre as Demonstrações Financeiras

Em observância às disposições constantes da Resolução CVM nº 80/22, a Diretoria declara que discutiu, revisou e concordou com as Informações trimestrais relativas ao período de três meses findo em 31 de março de 2026.

Açailândia, 12 de maio de 2026

Silvia Carvalho Nascimento e Silva
Diretora Presidente

Gustavo Rozenbaum Bcheche
Diretor Financeiro

Declaração dos Diretores sobre o Relatório do Auditor Independente

Em observância as disposições constantes Resolução CVM nº 80/22, a Diretoria declara que discutiu, revisou e concordou com a opinião expressa no relatório de revisão do auditor independente, PricewaterhouseCoopers Auditores Independentes Ltda., sobre as Informações Trimestrais - ITR relativas ao período de três meses findo em 31 de março de 2026.

Açailândia, 12 de maio de 2026

Silvia Carvalho Nascimento e Silva
Diretora Presidente

Gustavo Rozenbaum Bcheche
Diretor Financeiro

Certificate Of Completion

Envelope Id: 15EFEC7A-F0FF-4E6C-8BA7-CD7B22873E7D

Status: Completed

Subject: Complete with Docusign: AVB - 1T2026 - VF.docx, DFP - 1ITR'2026 AVB.pdf

LoS / Área: Assurance (Audit, CMAAS)

Tipo de Documento: Relatórios ou Deliverables

Source Envelope:

Document Pages: 56

Signatures: 1

Envelope Originator:

Certificate Pages: 6

Initials: 0

Raphael Mozart

AutoNav: Enabled

Avenida Brigadeiro Faria Lima, 3732, 16º e 17º

Envelopeld Stamping: Enabled

andares, Edifício Adalmiro Dellape Baptista B32, Itai

Time Zone: (UTC-03:00) Brasilia

São Paulo, São Paulo 04538-132

raphael.mozart@pwc.com

IP Address: 134.238.160.20

Record Tracking

Status: Original

12 May 2026 | 18:15

Holder: Raphael Mozart

raphael.mozart@pwc.com

Location: DocuSign

Status: Original

12 May 2026 | 18:56

Holder: CEDOC Brasil

BR_Sao-Paulo-Arquivo-Atendimento-Team

Location: DocuSign

@pwc.com

Signer Events

Fábio Abreu de Paula

fabio.abreu@pwc.com

Sócio

PricewaterhouseCoopers

Security Level: Email, Account Authentication (None), Digital Certificate


Signature Provider Details:

Signature Type: ICP-Brasil

Issuer: AC SyngularID Multipla

Subject: CN=Fabio Abreu de Paula:93519443600

Signature

DocuSigned by:

25E1441D37904A4...

Signature Adoption: Drawn on Device

Using IP Address: 34.99.168.112

Certificate policy:

[1]Certificate Policy:

Policy Identifier=2.16.76.1.2.1.133

[1,1]Policy Qualifier Info:

Policy Qualifier Id=CPS

Qualifier:

<http://syngularid.com.br/repositorio/ac-syngularid-multipla/dpc/dpc-ac-syngularID-multipla.pdf>

Timestamp

Sent: 12 May 2026 | 18:28

Viewed: 12 May 2026 | 18:52

Signed: 12 May 2026 | 18:56

Electronic Record and Signature Disclosure:

Not Offered via Docusign

In Person Signer Events

Signature

Timestamp

Editor Delivery Events

Status

Timestamp

Agent Delivery Events

Status

Timestamp

Intermediary Delivery Events

Status

Timestamp

Certified Delivery Events

Status

Timestamp

Carbon Copy Events

Status

Timestamp

Carbon Copy Events	Status	Timestamp
--------------------	--------	-----------

Debora Aires debora.aires@pwc.com PwC BR Security Level: Email, Account Authentication (None) Electronic Record and Signature Disclosure: Not Offered via DocuSign	COPIED	Sent: 12 May 2026 18:28
--	---------------	---------------------------

Gustavo Rausch gustavo.rausch@pwc.com Security Level: Email, Account Authentication (None) Electronic Record and Signature Disclosure: Accepted: 04 July 2025 21:40 ID: 175344b0-a315-4234-8eda-fe4b071143ab Company Name: PwC	COPIED	Sent: 12 May 2026 18:28 Viewed: 12 May 2026 18:28
---	---------------	--

Raphael Mozart raphael.mozart@pwc.com PwC BR Security Level: Email, Account Authentication (None) Electronic Record and Signature Disclosure: Not Offered via DocuSign	COPIED	Sent: 12 May 2026 18:56 Viewed: 12 May 2026 18:56 Signed: 12 May 2026 18:56
--	---------------	---

Witness Events	Signature	Timestamp
----------------	-----------	-----------

Notary Events	Signature	Timestamp
---------------	-----------	-----------

Envelope Summary Events	Status	Timestamps
-------------------------	--------	------------

Envelope Sent	Hashed/Encrypted	12 May 2026 18:28
Certified Delivered	Security Checked	12 May 2026 18:52
Signing Complete	Security Checked	12 May 2026 18:56
Completed	Security Checked	12 May 2026 18:56

Payment Events	Status	Timestamps
----------------	--------	------------

Electronic Record and Signature Disclosure
--

CONSENTIMENTO PARA RECEBIMENTO ELETRÔNICO DE REGISTROS ELETRÔNICOS E DIVULGAÇÕES DE ASSINATURA

Registro Eletrônicos e Divulgação de Assinatura

Periodicamente, a PwC poderá estar legalmente obrigada a fornecer a você determinados avisos ou divulgações por escrito. Estão descritos abaixo os termos e condições para fornecer-lhe tais avisos e divulgações eletronicamente através do sistema de assinatura eletrônica da DocuSign, Inc. (DocuSign). Por favor, leia cuidadosa e minuciosamente as informações abaixo, e se você puder acessar essas informações eletronicamente de forma satisfatória e concordar com estes termos e condições, por favor, confirme seu aceite clicando sobre o botão “Eu concordo” na parte inferior deste documento.

Obtenção de cópias impressas

A qualquer momento, você poderá solicitar de nós uma cópia impressa de qualquer registro fornecido ou disponibilizado eletronicamente por nós a você. Você poderá baixar e imprimir os documentos que lhe enviamos por meio do sistema DocuSign durante e imediatamente após a sessão de assinatura, e se você optar por criar uma conta de usuário DocuSign, você poderá acessá-los por um período de tempo limitado (geralmente 30 dias) após a data do primeiro envio a você. Após esse período, se desejar que enviemos cópias impressas de quaisquer desses documentos do nosso escritório para você, cobraremos de você uma taxa de R\$ 0.00 por página. Você pode solicitar a entrega de tais cópias impressas por nós seguindo o procedimento descrito abaixo.

Revogação de seu consentimento

Se você decidir receber de nós avisos e divulgações eletronicamente, você poderá, a qualquer momento, mudar de ideia e nos informar, posteriormente, que você deseja receber avisos e divulgações apenas em formato impresso. A forma pela qual você deve nos informar da sua decisão de receber futuros avisos e divulgações em formato impresso e revogar seu consentimento para receber avisos e divulgações está descrita abaixo.

Consequências da revogação de consentimento

Se você optar por receber os avisos e divulgações requeridos apenas em formato impresso, isto retardará a velocidade na qual conseguimos completar certos passos em transações que te envolvam e a entrega de serviços a você, pois precisaremos, primeiro, enviar os avisos e divulgações requeridos em formato impresso, e então esperar até recebermos de volta a confirmação de que você recebeu tais avisos e divulgações impressos. Para indicar a nós que você mudou de ideia, você deverá revogar o seu consentimento através do preenchimento do formulário “Revogação de Consentimento” da DocuSign na página de assinatura de um envelope DocuSign, ao invés de assiná-lo. Isto indicará que você revogou seu consentimento para receber avisos e divulgações eletronicamente e você não poderá mais usar o sistema DocuSign para receber de nós, eletronicamente, as notificações e consentimentos necessários ou para assinar eletronicamente documentos enviados por nós.

Todos os avisos e divulgações serão enviados a você eletronicamente

A menos que você nos informe o contrário, de acordo com os procedimentos aqui descritos, forneceremos eletronicamente a você, através da sua conta de usuário da DocuSign, todos os avisos, divulgações, autorizações, confirmações e outros documentos necessários que devam ser fornecidos ou disponibilizados a você durante o nosso relacionamento. Para mitigar o risco de você inadvertidamente deixar de receber qualquer aviso ou divulgação, nós preferimos fornecer todos os avisos e divulgações pelo mesmo método e para o mesmo endereço que você nos forneceu. Assim, você poderá receber todas as divulgações e avisos eletronicamente ou em formato impresso, através do correio. Se você não concorda com este processo, informe-nos conforme descrito abaixo. Por favor, veja também o parágrafo imediatamente acima, que descreve as consequências da sua escolha de não receber de nós os avisos e divulgações eletronicamente.

Como contatar a PwC:

Você pode nos contatar para informar sobre suas mudanças de como podemos contatá-lo eletronicamente, solicitar cópias impressas de determinadas informações e revogar seu consentimento prévio para receber avisos e divulgações em formato eletrônico, conforme abaixo:

Para nos contatar por e-mail, envie mensagens para:

Para informar seu novo endereço de e-mail a PwC:

Para nos informar sobre uma mudança em seu endereço de e-mail, para o qual nós devemos enviar eletronicamente avisos e divulgações, você deverá nos enviar uma mensagem por e-mail para o endereço e informar, no corpo da mensagem: seu endereço de e-mail anterior, seu novo endereço de e-mail. Nós não solicitamos quaisquer outras informações para mudar seu endereço de e-mail.

Adicionalmente, você deverá notificar a DocuSign, Inc para providenciar que o seu novo endereço de e-mail seja refletido em sua conta DocuSign, seguindo o processo para mudança de e-mail no sistema DocuSign.

Para solicitar cópias impressas a PwC:

Para solicitar a entrega de cópias impressas de avisos e divulgações previamente fornecidos por nós eletronicamente, você deverá enviar uma mensagem de e-mail para e informar, no corpo da mensagem: seu endereço de e-mail, nome completo, endereço postal no Brasil e número de telefone. Nós cobraremos de você o valor referente às cópias neste momento, se for o caso.

Para revogar o seu consentimento perante a PwC:

Para nos informar que não deseja mais receber futuros avisos e divulgações em formato eletrônico, você poderá:

(i) recusar-se a assinar um documento da sua sessão DocuSign, e na página seguinte, assinalar o item indicando a sua intenção de revogar seu consentimento; ou

(ii) enviar uma mensagem de e-mail para e informar, no corpo da mensagem, seu endereço de e-mail, nome completo, endereço postal no Brasil e número de telefone. Nós não precisamos de quaisquer outras informações de você para revogar seu consentimento. Como consequência da revogação de seu consentimento para documentos online, as transações levarão um tempo maior para serem processadas.

Hardware e software necessários:**

(i) Sistemas Operacionais: Windows® 2000, Windows® XP, Windows Vista®; Mac OS®

(ii) Navegadores: Versões finais do Internet Explorer® 6.0 ou superior (Windows apenas); Mozilla Firefox 2.0 ou superior (Windows e Mac); Safari™ 3.0 ou superior (Mac apenas)

(iii) Leitores de PDF: Acrobat® ou software similar pode ser exigido para visualizar e imprimir arquivos em PDF.

(iv) Resolução de Tela: Mínimo 800 x 600

(v) Ajustes de Segurança habilitados: Permitir cookies por sessão

** Estes requisitos mínimos estão sujeitos a alterações. No caso de alteração, será solicitado que você aceite novamente a divulgação. Versões experimentais (por ex.: beta) de sistemas operacionais e navegadores não são suportadas.

Confirmação de seu acesso e consentimento para recebimento de materiais eletronicamente:

Para confirmar que você pode acessar essa informação eletronicamente, a qual será similar a outros avisos e divulgações eletrônicos que enviaremos futuramente a você, por favor, verifique se foi possível ler esta divulgação eletrônica e que também foi possível imprimir ou salvar eletronicamente esta página para futura referência e acesso; ou que foi possível enviar a presente divulgação e consentimento, via e-mail, para um endereço através do qual seja possível que você o imprima ou salve para futura referência e acesso. Além disso, caso concorde em receber avisos e divulgações exclusivamente em formato eletrônico nos termos e condições descritos acima, por favor, informe-nos clicando sobre o botão “Eu concordo” abaixo.

Ao selecionar o campo “Eu concordo”, eu confirmo que:

(i) Eu posso acessar e ler este documento eletrônico, denominado CONSENTIMENTO PARA RECEBIMENTO ELETRÔNICO DE REGISTRO ELETRÔNICO E DIVULGAÇÃO DE ASSINATURA; e

(ii) Eu posso imprimir ou salvar ou enviar por e-mail esta divulgação para onde posso imprimi-la para futura referência e acesso; e (iii) Até ou a menos que eu notifique a PwC conforme descrito acima, eu consinto em receber exclusivamente em formato eletrônico, todos os avisos, divulgações, autorizações, aceites e outros documentos que devam ser fornecidos ou disponibilizados para mim por PwC durante o curso do meu relacionamento com você.